



RELATÓRIO 1º QUADRIMESTRE DE 2024



Indignar-se é importante, mas atitude é fundamental



BARREIRAS- BAHIA

INFORMAÇÕES POR CIDADE - INSTITUTO BRASILEIRO DE GEOGRAFIA E ESTATÍSTICA (IBGE)

Prefeito	JOÃO BARBOSA DE SOUZA SOBRINHO [2021]
Gentílico	Barreirenses
Área Territorial	8.051,274 km ² [2022]
População residente	159.734 pessoas [2022]
Densidade demográfica	19,84 hab/km ² [2022]
Escolarização 6 a 14 anos	97,5 % [2010]
IDHM Índice de desenvolvimento humano municipal	0,721 [2010]
Mortalidade infantil	12,95 óbitos por mil nascidos vivos [2022]
Receitas realizadas	567.804,33 R\$ (×1000) [2017]
Despesas empenhadas	355.393,72 R\$ (×1000) [2017]
PIB per capita	44.221,63 R\$ [2021]

Notas:

Escolarização 6 a 14 anos: [população residente no município de 6 a 14 anos de idade matriculada no ensino regular/total de população residente no município de 6 a 14 anos de idade] x 100

Fontes:

Área Territorial: Área territorial brasileira 2022. Rio de Janeiro: IBGE, 2023

População residente: Censo 2022: População e Domicílios - Primeiros Resultados - Atualizado em 22/12/2023

Densidade demográfica: Censo 2022: População e Domicílios - Primeiros Resultados - Atualizado em 22/12/2023

Escolarização 6 a 14 anos: IBGE, Censo Demográfico 2010

IDHM Índice de desenvolvimento humano municipal: Programa das Nações Unidas para o Desenvolvimento - PNUD

Mortalidade infantil: Ministério da Saúde, Departamento de Informática do Sistema Único de Saúde - DATASUS 2017

PIB per capita: IBGE, em parceria com os Órgãos Estaduais de Estatística, Secretarias Estaduais de Governo e Superintendência da Zona Franca de Manaus - SUFRAMA



MENSAGEM DA ADMINISTRAÇÃO

Prezados Munícipes,

Apresentamos o Relatório da Administração do Observatório Social do Brasil – Barreiras/BA - OSB, relativo ao primeiro quadrimestre de 2024, cumprindo as exigências legais vigentes e o Estatuto Social do Observatório Social.

O OSB é mantido pela participação voluntária e financeira de diversos atores da nossa comunidade.

O Quadro Social do Observatório manteve em seus quadros 24 voluntários no período.

Neste período o OBSERVATÓRIO tem procurado participar de todas as licitações presenciais realizadas na Prefeitura e na Câmara, tendo uma participação como espectador.

Por fim, convidamos você, aposentado, profissional liberal, estudante, professor, para conhecer e integrar ao OSB.

Aos nossos **Voluntários, Conselheiros e Parceiros** os nossos agradecimentos pelo apoio e confiança depositados nos trabalhos, na certeza de que dedicamos os nossos melhores esforços para termos um OBSERVATÓRIO ainda mais sólido e em constante evolução.

Desejamos a vocês boa leitura!

A Administração.

Junho/2024

ATIVIDADES REALIZADAS

Ações Operacionais – Período de Fevereiro a abril de 2024

- ❖ Janeiro/2024 – Férias.
- ❖ Reuniões semanais de trabalho via Sistema remoto (14).
- ❖ Reuniões presenciais de trabalho (5)
- ❖ Elaboração e Divulgação do 3º Relatório Quadrimestral de 2023.
- ❖ Ofício protocolado para Entidade Privada (1).
- ❖ Ofícios protocolados na Prefeitura Municipal (2).
- ❖ Ofício protocolado na Câmara Municipal (1).
- ❖ Ofício protocolado em Autarquia Federal (1).
- ❖ E-mails recebidos: 36 (Sistema OSB) – 16 (Entidades Privadas) – 12 (Público Interno) e 8 Entidades Públicas.
- ❖ E-mails expedidos: 4 (Sistema OSB) - 03 (Público Interno).

ATIVIDADES REALIZADAS

Participações em Eventos

- ❖ Reunião com servidores do Controle Interno do Município sobre orçamento.
- ❖ Reunião com servidores da Administração da Câmara Municipal sobre Projeto 100% do OSB.
- ❖ Reunião com o relator da Comissão de Finanças, Orçamentos, Contas e Fiscalização sobre o trabalho da Comissão.
- ❖ Reunião com o Controlador do município sobre a Semana da Cidadania.
- ❖ Reunião com servidora da Secretaria Municipal de Cultura e Turismo do município sobre a Semana da Cidadania.
- ❖ Reunião na TV Oeste com o chefe de jornalismo sobre a Semana da Cidadania.
- ❖ Reunião com área técnica da coordenação pedagógica do município sobre a Semana da Cidadania.
- ❖ Reunião com servidor do Núcleo Territorial de Educação do Estado da Bahia sobre Concurso de Redação.
- ❖ Reunião com servidores da Administração da Câmara Municipal sobre a Semana da Cidadania.

QUEM SOMOS?

O Observatório Social do Brasil – Barreiras (BA) é uma organização não governamental, sem fins econômicos, no exercício da cidadania, visando o controle social e apartidário.

Siga as nossas redes sociais!

 Instagram: [osb_barreirasbahia](https://www.instagram.com/osb_barreirasbahia)

 Facebook: facebook.com/OSBarreiras/



Venha nos conhecer! A Cidadania agradece! Fale conosco:
Rua Manoel Fernandes dos Santos, 51 – Morada Nobre
47810-115 - Barreiras (BA)

 +55 77 9 9838-6994

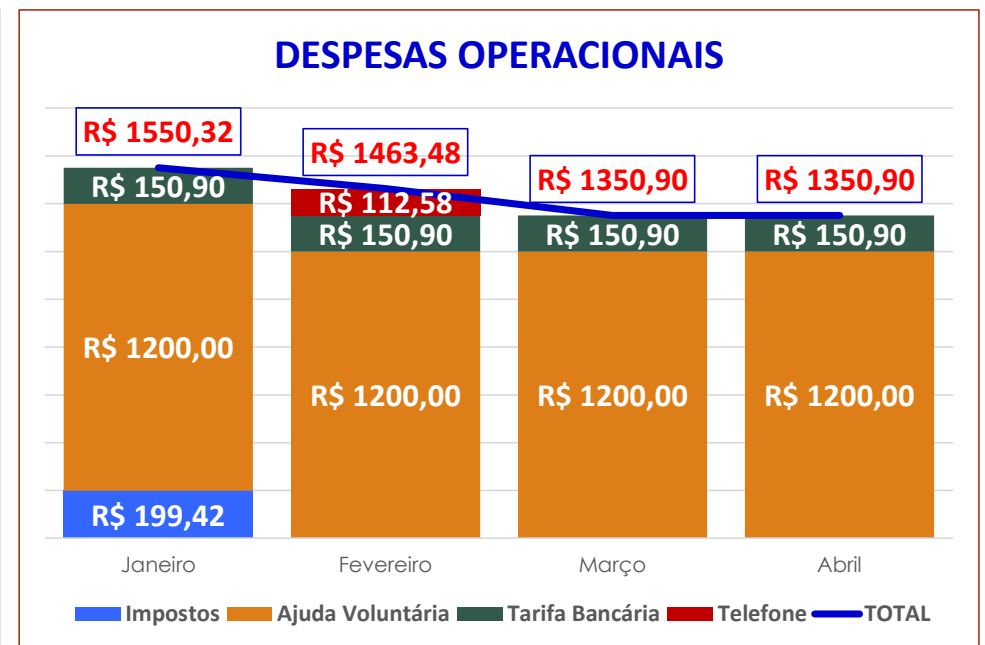
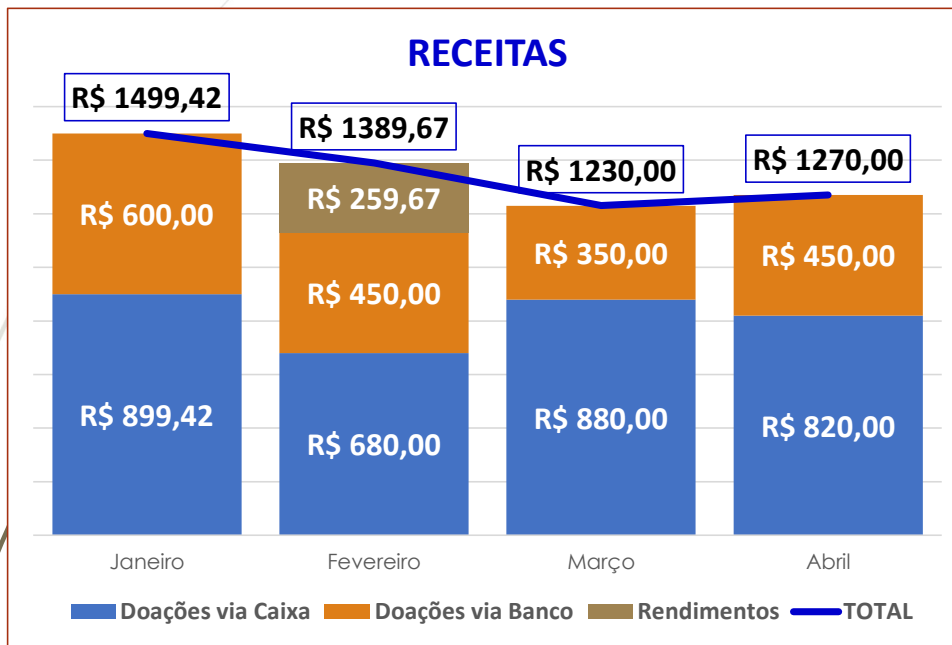


Sítio: barreiras.osbrasil.org.br

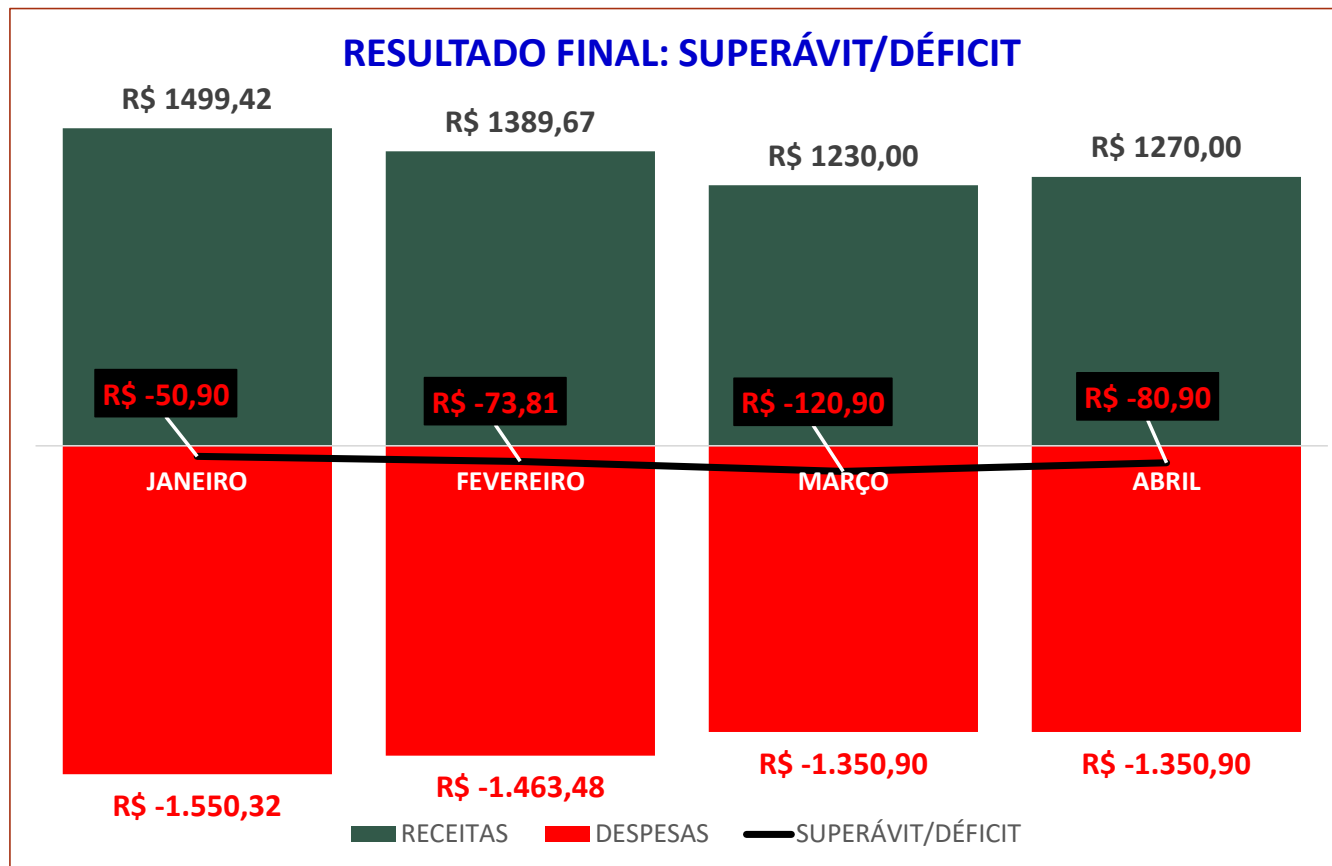


E-mail: barreiras@osbrasil.org.br

RECEITAS E DESPESAS PERÍODO: JANEIRO A ABRIL - 2024



RECEITAS E DESPESAS PERÍODO: JANEIRO A ABRIL - 2024



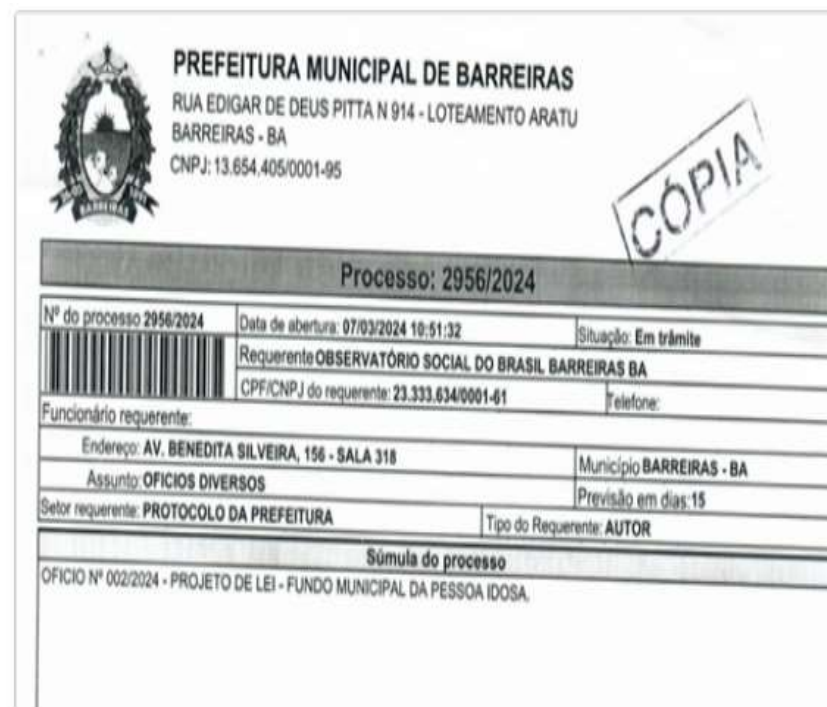
AÇÕES ESPECÍFICAS

Fevereiro/2024

Observatório Social solicita elaboração do Projeto de Lei de Fundo Municipal da Pessoa Idosa

O Observatório Social do Brasil – Barreiras (BA) protocolou, no dia 07, ofício 002/2024 junto a Prefeitura Municipal de Barreiras, que determina a elaboração de projeto de lei para criação do Fundo Municipal da Pessoa Idosa (FMPI) na cidade.


[SAIBA MAIS AQUI](#)



PREFEITURA MUNICIPAL DE BARREIRAS
RUA EDIGAR DE DEUS PITTA N 914 - LOTEAMENTO ARATU
BARREIRAS - BA
CNPJ: 13.654.405/0001-95

CÓPIA

Processo: 2956/2024

Nº do processo 2956/2024	Data de abertura: 07/03/2024 10:51:32	Situação: Em trâmite
	Requerente OBSERVATÓRIO SOCIAL DO BRASIL BARREIRAS BA	
	CPF/CNPJ do requerente: 23.333.634/0001-61	Telefone:
Funcionário requerente:		
Endereço: AV. BENEDITA SILVEIRA, 156 - SALA 318		Município BARREIRAS - BA
Assunto: OFÍCIOS DIVERSOS		Previsão em dias: 15
Setor requerente: PROTOCOLO DA PREFEITURA		Tipo do Requerente: AUTOR
Súmula do processo		
OFÍCIO Nº 002/2024 - PROJETO DE LEI - FUNDO MUNICIPAL DA PESSOA IDOSA.		

AÇÕES ESPECÍFICAS

Abril/2024

3º RELATÓRIO QUADRIMESTRAL DE 2023

Em atenção à Carta de Identidade dos Observatórios Sociais, O Observatório Social do Brasil – Barreiras/BA apresenta ao público o 3º relatório quadrimestral de 2023.

SAIBA MAIS AQUI



RELATÓRIO
3º QUADRIMESTRE 2023



Indignar-se é importante, mas atitude é fundamental

A PALAVRA ÉCONTROLE SOCIAL!!

O QUE SIGNIFICA CONTROLE SOCIAL?

É o controle exercido pela sociedade sobre o Estado, ao fiscalizar a aplicação dos recursos públicos, as ações dos governantes e servidores públicos, as ações da gestão pública na execução das políticas públicas avaliando os objetivos processos e resultados a fim de assegurar que o dinheiro público seja bem empregado em benefício da coletividade.

Para cumprir esse objetivo, o portal da Controladoria-Geral da União – CGU oferece recursos que permitem ao cidadão melhor acompanhar e compartilhar os dados disponíveis. São ferramentas que permitem entender melhor o funcionamento do governo sob diversas perspectivas; que possibilitam receber notificações em diversas situações; e que oferecem dados e informações de forma fácil para o acompanhamento dos gastos e suas diversas etapas. São muitas as possibilidades de uso do portal da transparência.

Conheça, também, o Portal da Transparência da Prefeitura e da Câmara e fique por dentro dos dados relativos ao município.

Conheça e acesse Portal da Transparência.

Prefeitura Municipal: <https://barreiras.ba.gov.br/>

Câmara Municipal: <https://cmbarreiras.ba.gov.br/>

Monitoramento Portal da Transparência



Metodologia baseada na Escala Brasil Transparente – Avaliação 360° desenvolvida pela CGU - Controladoria Geral da União
Relatório resumido

Ente Avaliado:	Prefeitura Municipal de Barreiras-BA	Resultado	Bom	Ótimo			
Metodologia Utilizada:	Controladoria Geral da União - Escala Brasil Transparente 360°	NOTA	78,20	84,45			
		DATA	30/08/2023	21/02/2024			
Avaliador		André Carloto Vielmo	André Carloto Vielmo				
Ordem	Detalhamento	Peso do Item	Avaliação 0 = nada 0,5 = Parcial 1 = atendido	Nota	Avaliação 0 = nada 0,5 = Parcial 1 = atendido	Nota	
1	TRANSPARÊNCIA ATIVA	Estrutura organizacional	3,60	1	3,6	1	3,6
3		Receitas	3,00	1	3	1	3
4		Despesas	12,00	0,88	11,5	0,88	11,5
8		Licitações	9,00	0,83	6	0,91	7,5
11		Contratos	5,80	0,875	5,05	0,75	4,3
14		Obras públicas	2,60	0,357	1	0,571	1,5
15		Servidores Públicos	4,00	1	4	1	4
16		Despesas com diárias	4,00	0,7	2,8	0,7	2,8
17		Regulamentação da Lei de Acesso à Informação	2,50	0	0	0	0
18		Relatório estatístico	3,00	0,125	0	0	0
19		Bases de dados abertos	0,50	0,5	0,25	0,5	0,25
TRANSPARÊNCIA ATIVA				37,2		38,45	
1	TRANSPARÊNCIA PASSIVA	Existência de SIC	9,00	0,25	6	1	9
2		Funcionamento do SIC	41,00	0,64	35	0,85	37
TRANSPARÊNCIA PAS SIVA				41		46	

CÂMARA MUNICIPAL DE BARREIRAS (BA)

NÚMEROS E PRODUÇÃO LEGISLATIVA – 1º QUADRIMESTRE DE 2024



CÂMARA MUNICIPAL DE BARREIRAS - BAHIA				
DESPESAS COM SERVIDORES - PERÍODO DE JANEIRO A ABRIL - 2024				
ORÇAMENTO ANUAL - R\$ 24.878.400,00				
	JANEIRO	FEVEREIRO	MARÇO	ABRIL
TRANSFERÊNCIA RECEBIDA (DUODÉCIMO)	R\$ 2.073.200,00	R\$ 2.073.200,00	R\$ 2.073.200,00	R\$ 2.073.200,00
DESPESA CORRENTE LÍQUIDA MENSAL	R\$ 1.285.225,10	R\$ 1.292.489,76	R\$ 1.216.330,19	R\$ 1.393.290,30
Nº DE SERVIDORES	184	185	184	185
FOPAG COMISSIONADOS - TOTAL - 136	R\$ 435.111,58	R\$ 517.162,84	R\$ 531.001,40	R\$ 537.127,58
FOPAG VEREADORES - TOTAL - 19	R\$ 295.581,67	R\$ 221.686,30	R\$ 221.686,30	R\$ 257.156,26
FOPAG EFETIVOS - TOTAL - 29	R\$ 337.326,38	R\$ 334.621,89	R\$ 310.091,47	R\$ 360.672,61
TOTAL DE VENCIMENTOS	R\$ 1.068.019,63	R\$ 1.073.471,03	R\$ 1.062.779,17	R\$ 1.154.956,45

(Dados extraídos do sítio <https://www.tcm.ba.gov.br> processados em 03/06/2024 13:50:05)

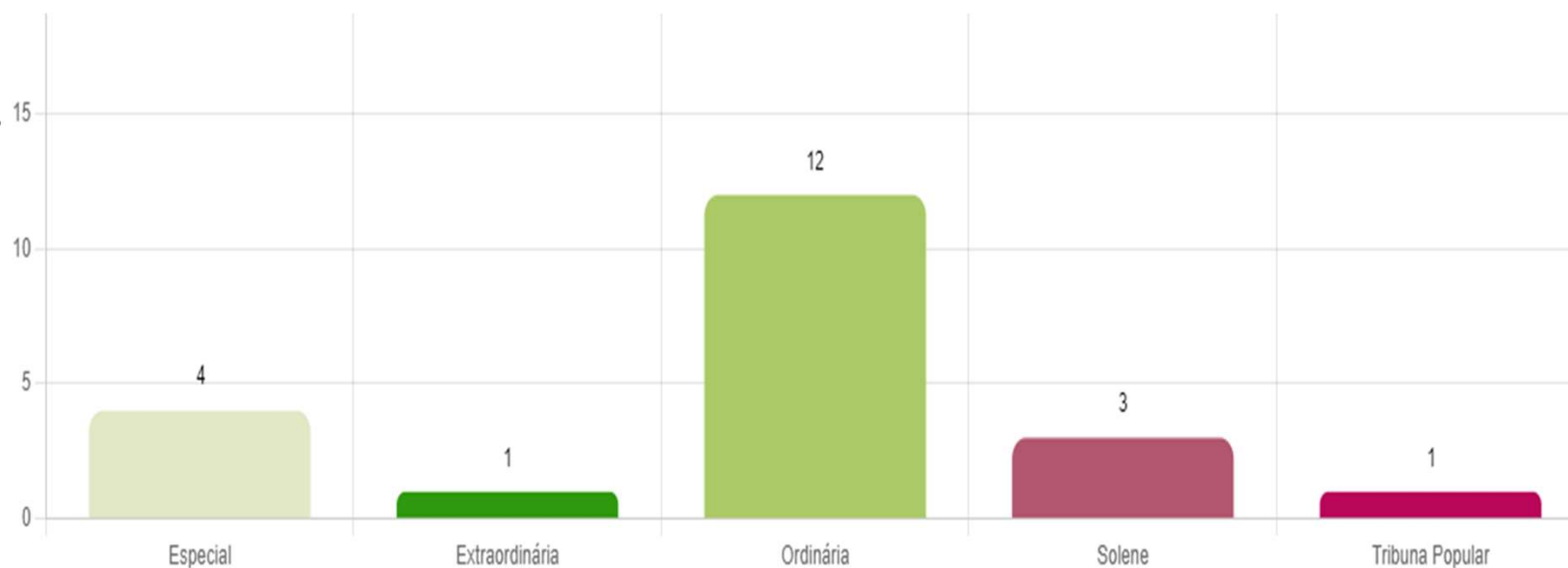
DESPESA CORRENTE são os gastos de manutenção e funcionamento dos serviços públicos em geral que não contribuem, diretamente, para a formação ou aquisição de um bem de capital. São exemplos: vencimentos e encargos com pessoal, juros da dívida, compra de matérias-primas e bens de consumo, serviços de terceiros, manutenção de equipamentos, subvenções a entidades (para gastos de custeio) e transferência a entes públicos (para gastos de custeio).

PRODUÇÃO LEGISLATIVA
1º PERÍODO LEGISLATIVO - (JANEIRO A ABRIL - 2024)

SESSÕES PLENÁRIAS

Previstas	33	100%
Realizadas	21	64%
Não Realizadas	12	36%

TIPOS DAS SESSÕES REALIZADAS



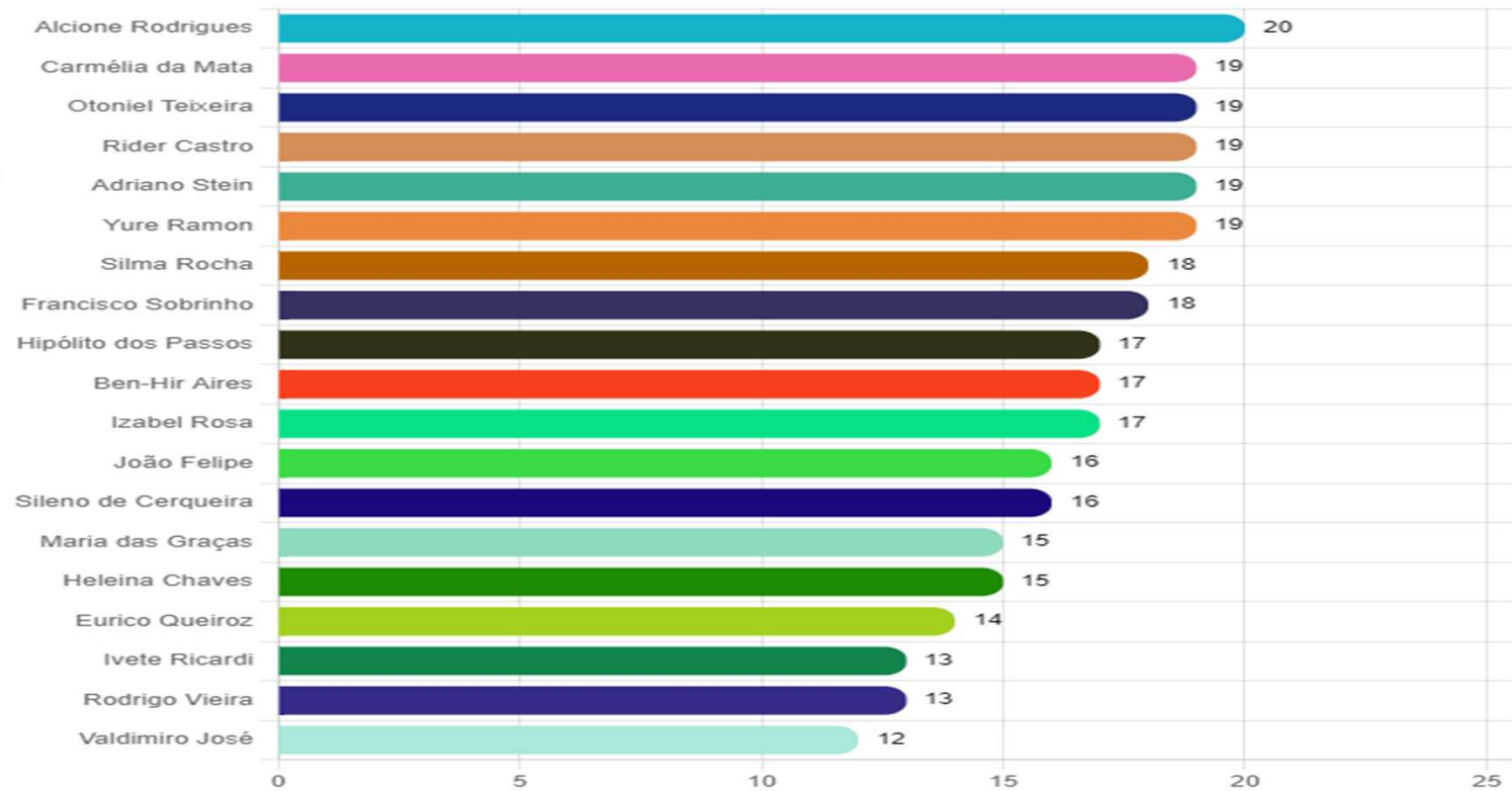
PRODUÇÃO LEGISLATIVA

1º PERÍODO LEGISLATIVO - (JANEIRO A ABRIL - 2024)

SESSÕES PLENÁRIAS

Previstas	33	100%
Realizadas	21	64%
Não Realizadas	12	36%

COMPARECIMENTO DO VEREADOR

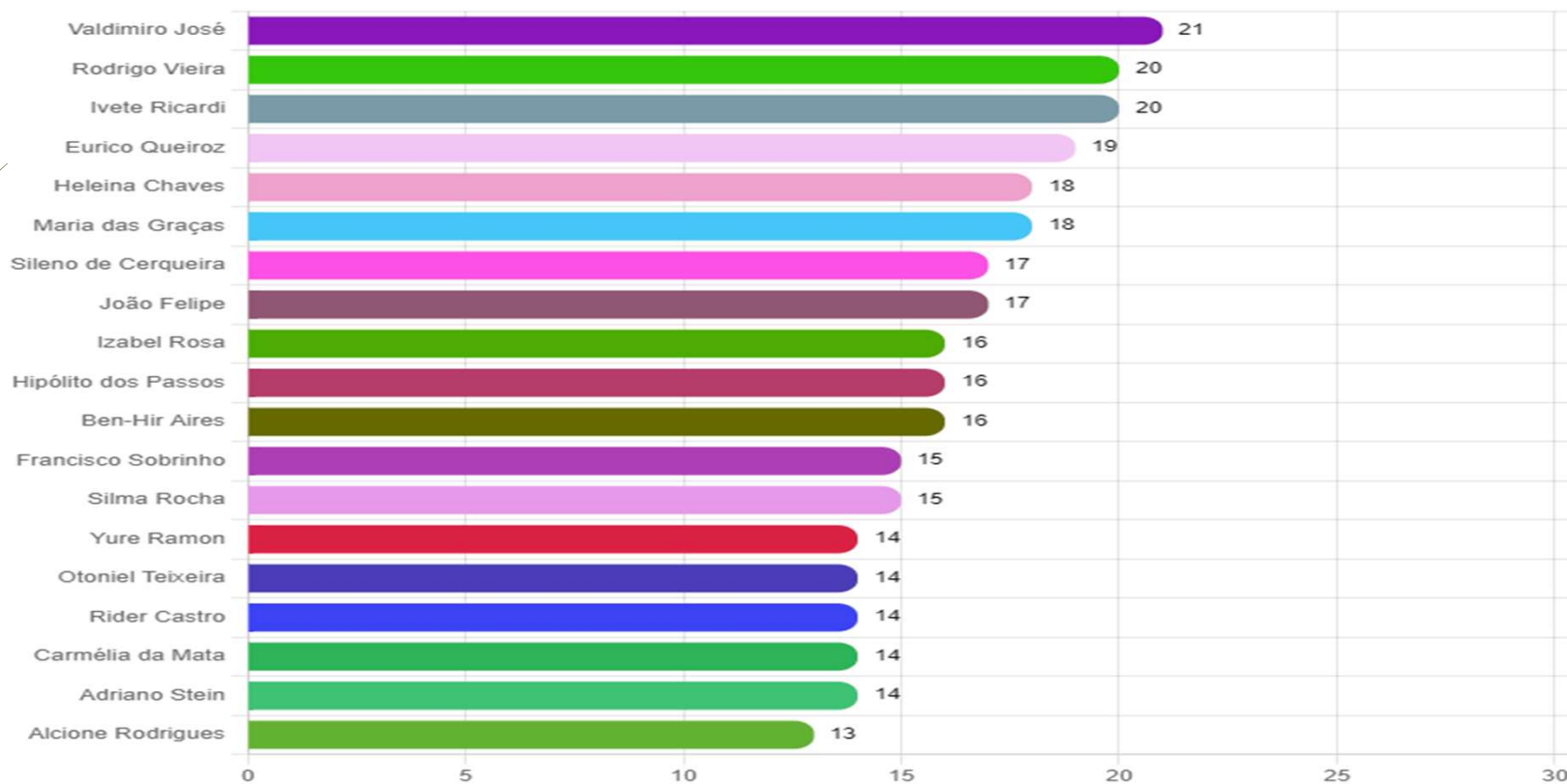


PRODUÇÃO LEGISLATIVA
1º PERÍODO LEGISLATIVO - (JANEIRO A ABRIL - 2024)

SESSÕES PLENÁRIAS

Previstas	33	100%
Realizadas	21	64%
Não Realizadas	12	36%

AUSÊNCIA DO VEREADOR



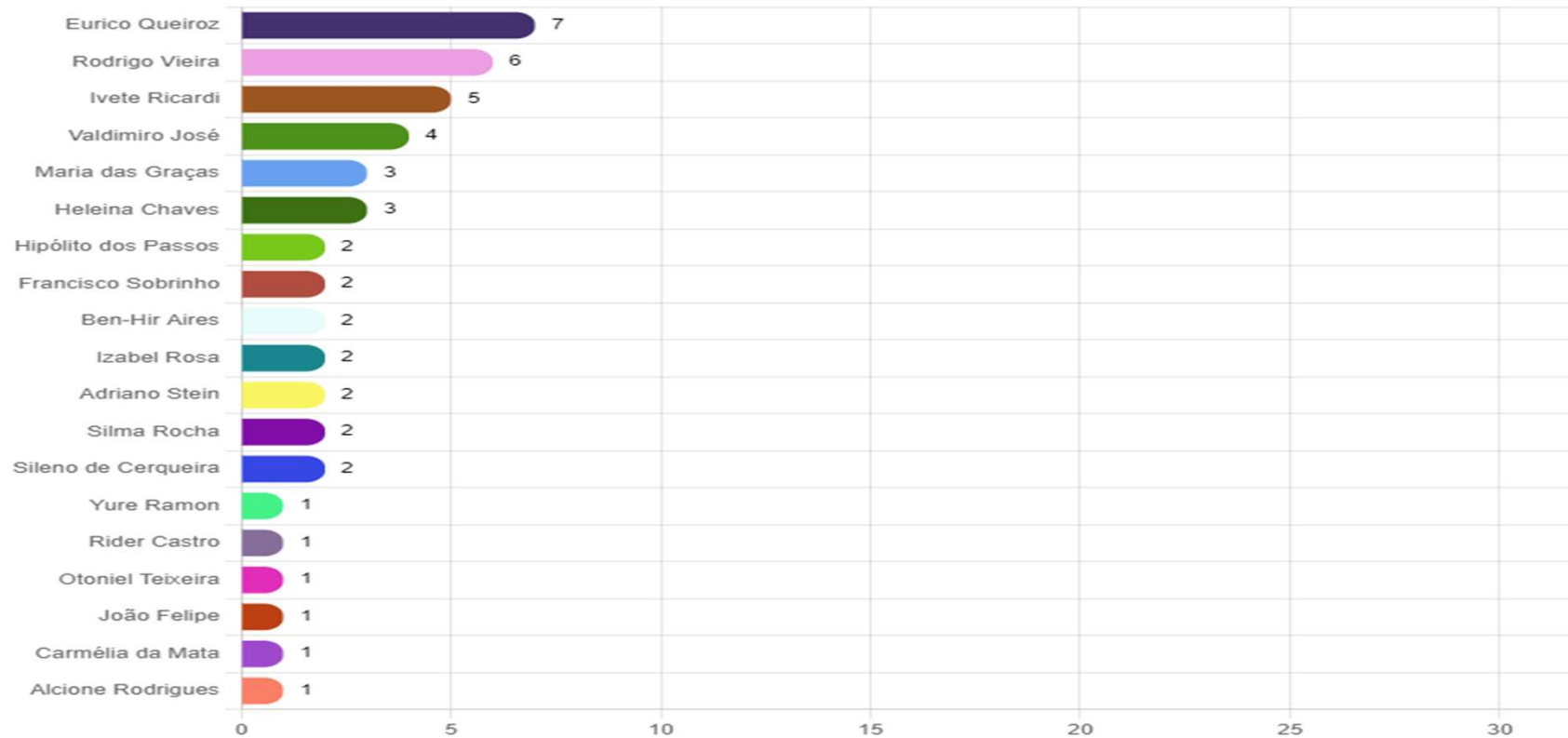
PRODUÇÃO LEGISLATIVA

1º PERÍODO LEGISLATIVO - (JANEIRO A ABRIL - 2024)

SESSÕES PLENÁRIAS

Previstas	33	100%
Realizadas	21	64%
Não Realizadas	12	36%

AUSÊNCIA COM JUSTIFICATIVA DO VEREADOR



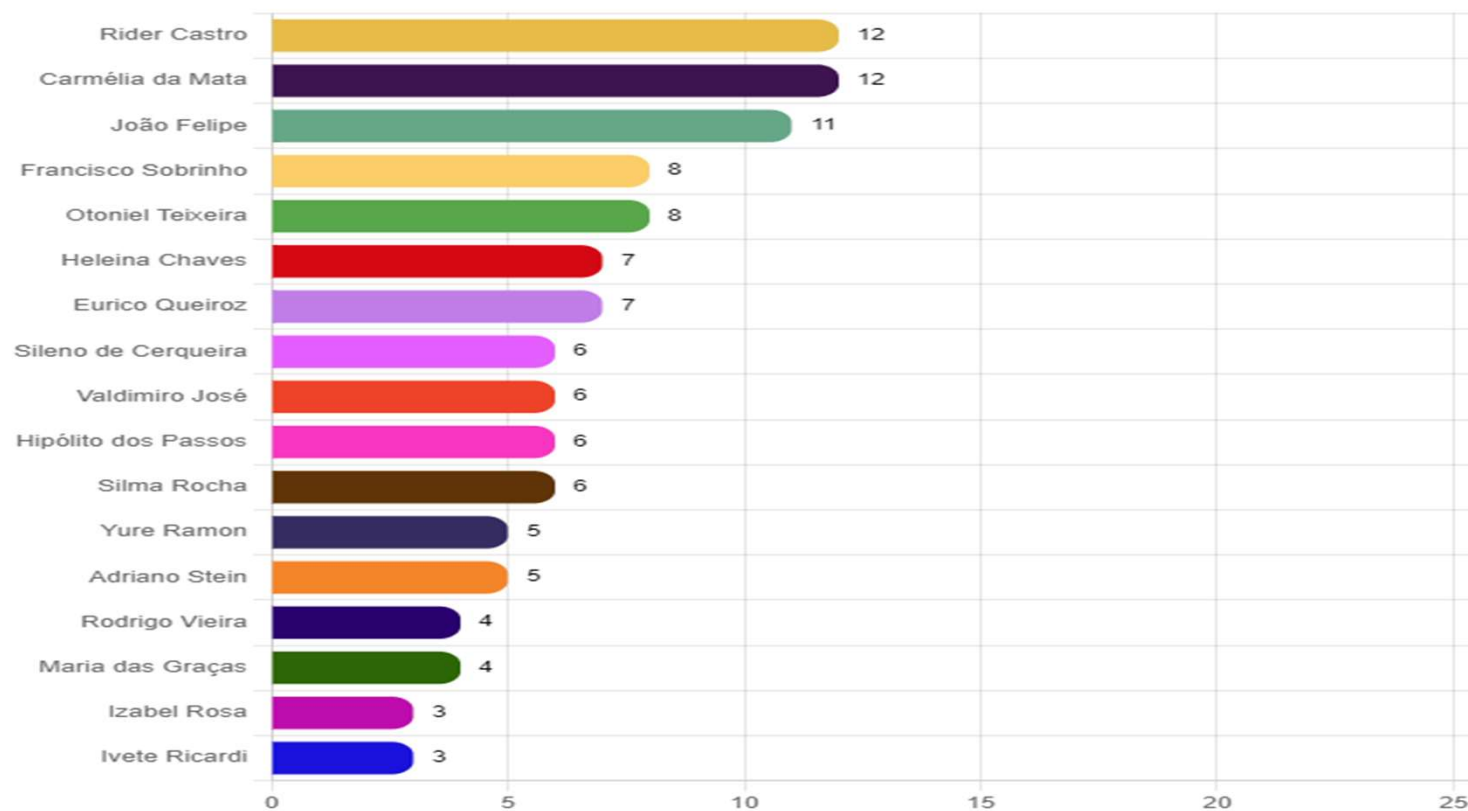
PRODUÇÃO LEGISLATIVA

1º PERÍODO LEGISLATIVO - (JANEIRO A ABRIL - 2024)

SESSÕES PLENÁRIAS

Previstas	33	100%
Realizadas	21	64%
Não Realizadas	12	36%

USO DA PALAVRA - (12 MINUTOS)



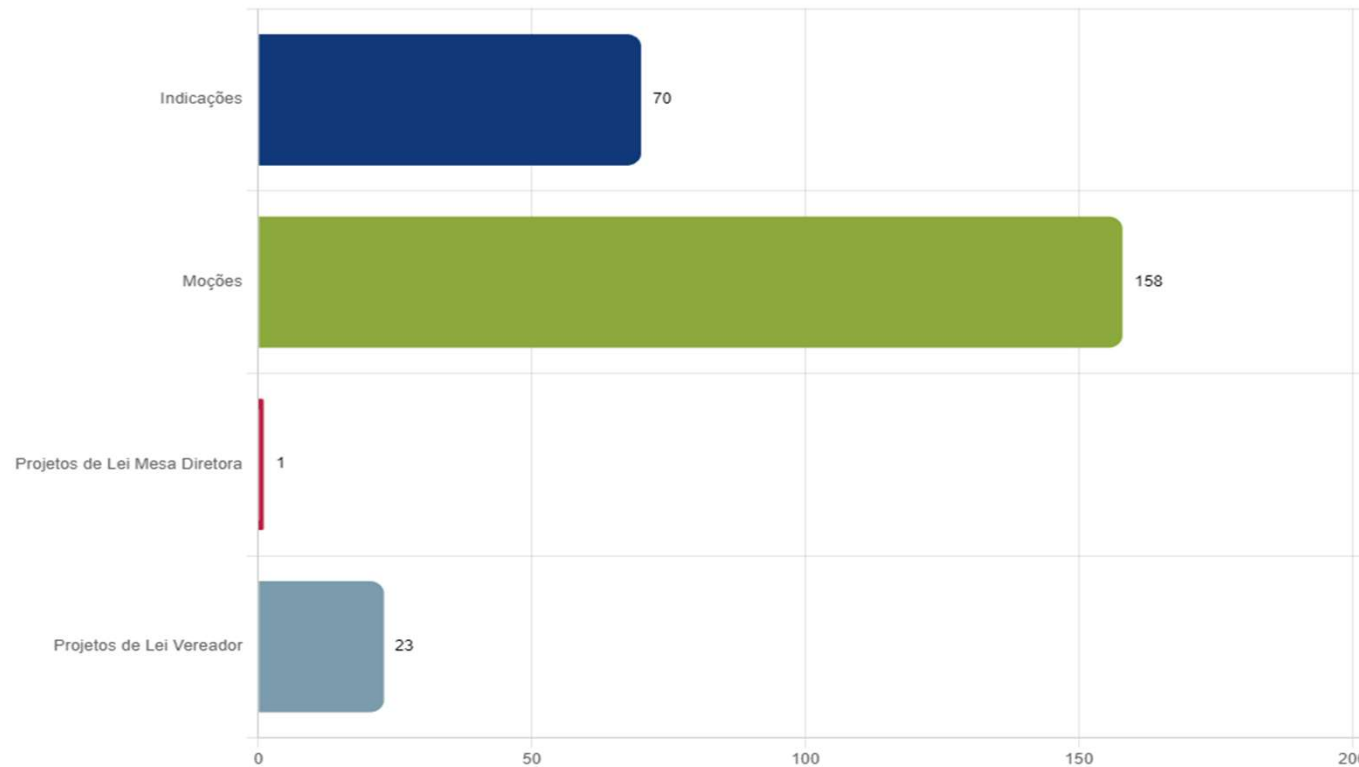
PRODUÇÃO LEGISLATIVA

1º PERÍODO LEGISLATIVO - (JANEIRO A ABRIL - 2024)

SESSÕES PLENÁRIAS

Previstas	33	100%
Realizadas	21	64%
Não Realizadas	12	36%

PROPOSIÇÕES APRESENTADAS PELOS VEREADORES



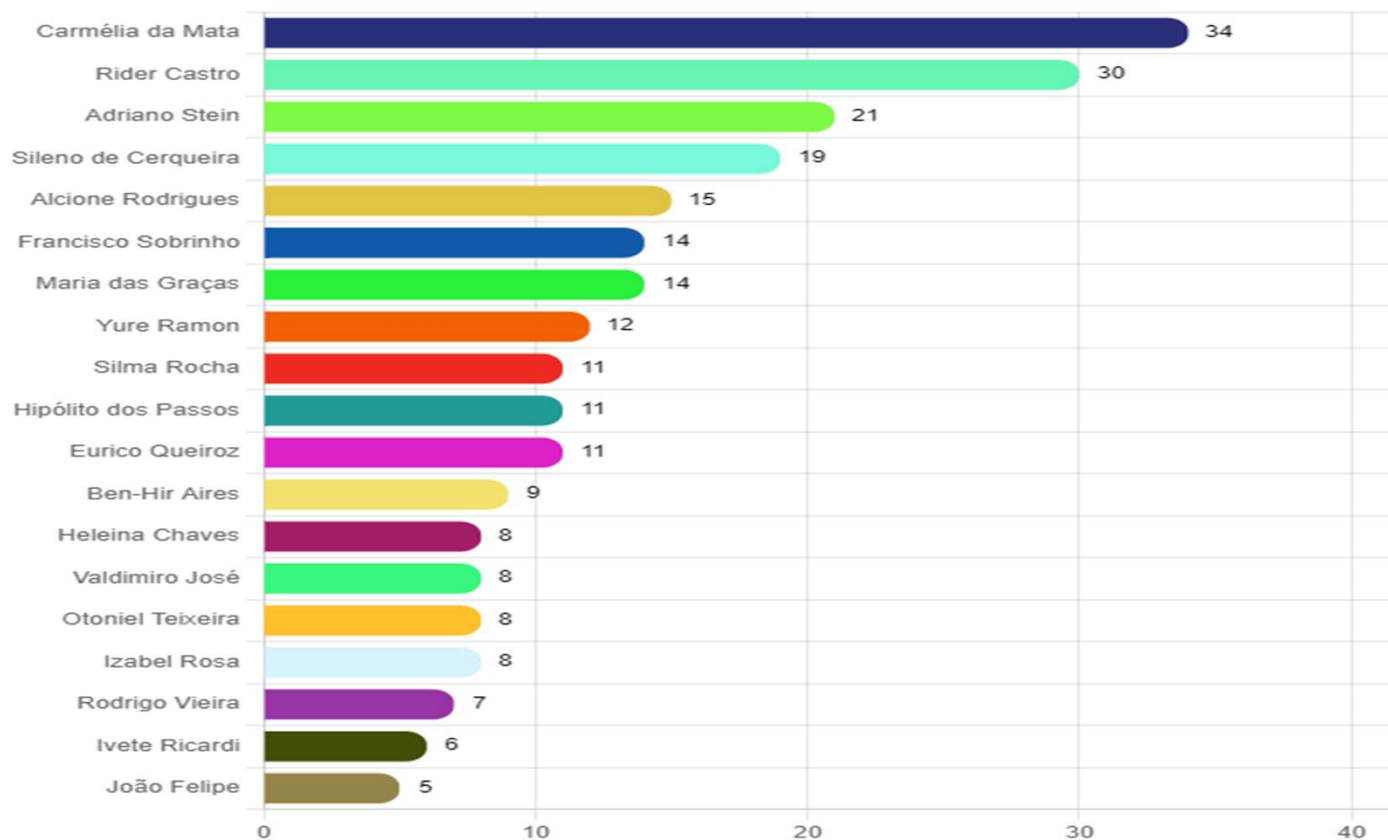
PRODUÇÃO LEGISLATIVA

1º PERÍODO LEGISLATIVO - (JANEIRO A ABRIL - 2024)

SESSÕES PLENÁRIAS

Previstas	33	100%
Realizadas	21	64%
Não Realizadas	12	36%

QUANTIDADES DE PROPOSIÇÕES APRESENTADAS PELOS VEREADORES



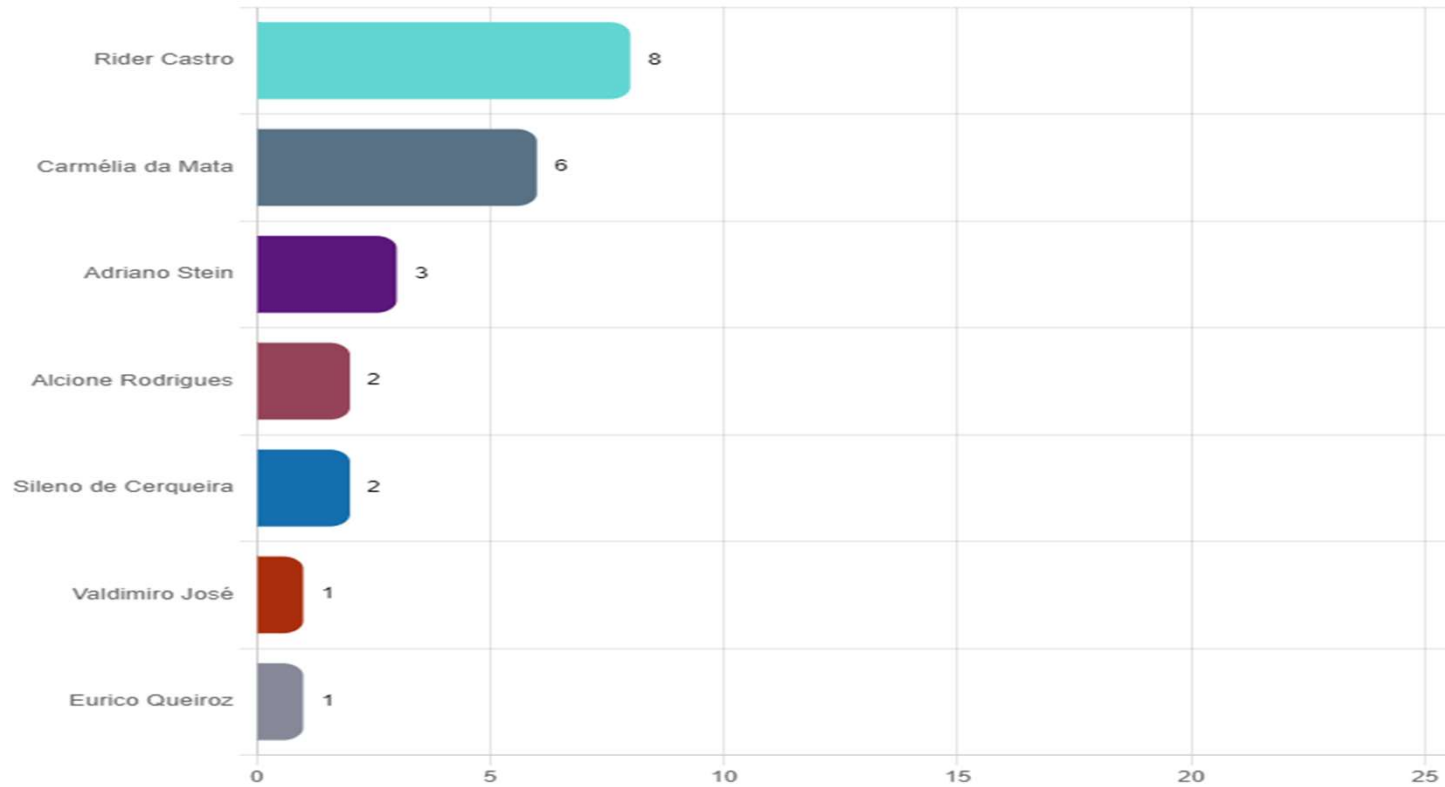
PRODUÇÃO LEGISLATIVA

1º PERÍODO LEGISLATIVO - (JANEIRO A ABRIL - 2024)

SESSÕES PLENÁRIAS

Previstas	33	100%
Realizadas	21	64%
Não Realizadas	12	36%

PROJETO DE LEI APRESENTADO POR VEREADOR

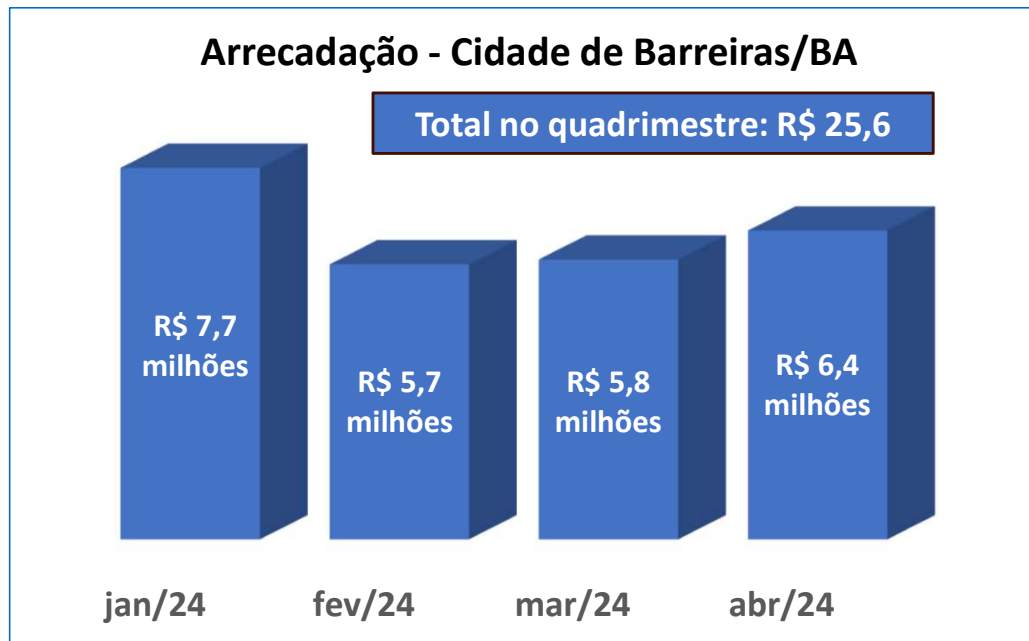


PREFEITURA MUNICIPAL DE BARREIRAS (BA)



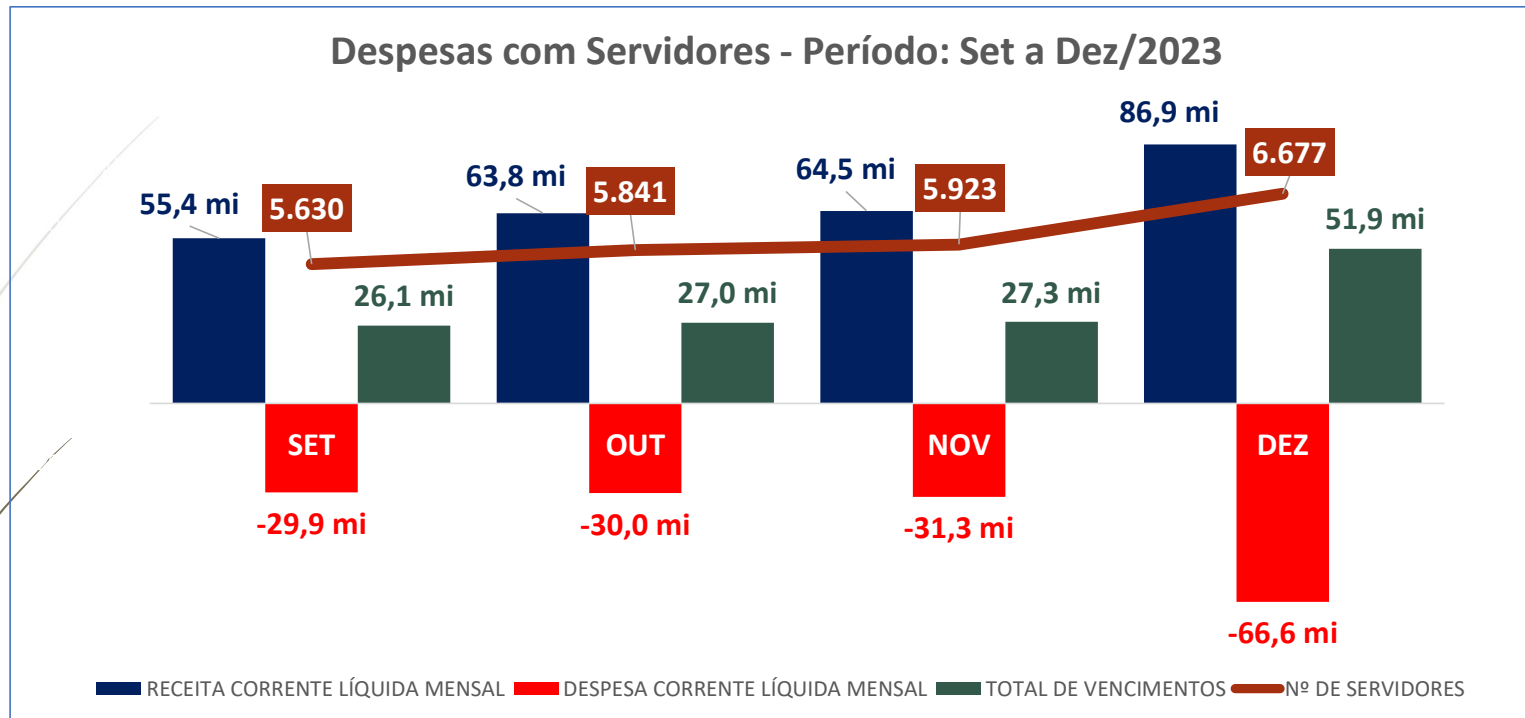
ALGUNS NÚMEROS – DESPESAS DE PESSOAL – 1º QUADRIMESTRE DE 2024

Você conhece o Impostômetro?



Fonte: ACSP – Associação Comercial de São Paulo

Metodologia: As arrecadações municipais são obtidas através dos dados da Secretaria do Tesouro Nacional, dos municípios que divulgam seus números em atenção à Lei de Responsabilidade Fiscal, dos Tribunais de Contas dos Estados.



(Dados extraídos do site <https://www.tcm.ba.gov.br/controle-social/pessoal/> processados em 07/03/2024 13:18:24)

RCL é resultado do somatório das receitas tributárias, das contribuições, patrimoniais, industriais, agropecuárias, de serviços, transferências correntes e outras receitas correntes, deduzidos a contribuição dos servidores para o custeio do seu sistema de previdência e assistência social e as receitas provenientes da compensação financeira citada no § 9º do art. 201 da CF. é o denominador comum de todos os limites da **LRF**.

DESPESA CORRENTE são os gastos de manutenção e funcionamento dos serviços públicos em geral que não contribuem, diretamente, para a formação ou aquisição de um bem de capital. São exemplos: vencimentos e encargos com pessoal, juros da dívida, compra de matérias-primas e bens de consumo, serviços de terceiros, manutenção de equipamentos, subvenções a entidades (para gastos de custeio) e transferência a entes públicos (para gastos de custeio).

Como anda o pagamento do município???



Tribunal de Contas dos Municípios do Estado da Bahia

SIGA - Sistema Integrado de Gestão e Auditoria

Emissão: 13/05/2024 19:00



Demonstrativo da Despesa Orçamentária

Unidade: Prefeitura Municipal de BARREIRAS

Competência: 04/2024

Código	Descrição	Fonte de Recurso			Total da	Empenhos		Liquidações		Pagamentos		Empenhada Não Paga	Saldo Disponível
		Fixada	Alterações	Anulações		do Mês	Até Mês	do Mês	Até Mês	do Mês	Até Mês		
8	FUNDO MUN PROTEÇÃO E DEF DOS DIREITOS CONSUMIDOR												
Total do Órgão:		159.080,00	7.800,00	10.130,00	156.750,00	3.132,85	63.282,85	5.484,97	24.451,16	5.174,99	23.390,36	39.892,49	93.467,51
Total do Poder:		805.036.571,00	27.075.276,39	26.690.276,39	805.421.571,00	42.035.571,50	506.355.871,50	72.458.213,51	239.131.009,80	71.893.958,34	225.530.675,14	280.825.196,36	299.065.699,50

RESUMO

	Até o Mês:
Dotação Inicial:	805.036.571,00
Alterações p/ Mais:	27.075.276,39
Alterações p/ Menos:	26.690.276,39
Dotação Atualizada:	805.421.571,00
Saldo da Dotação:	299.065.699,50
Despesa a Pagar:	280.825.196,36

EMPENHO: É o 1º estágio da despesa. É o momento em que a Administração Pública decide gastar seu orçamento com determinado item.

LIQUIDAÇÃO: O 2º estágio da despesa pública é a liquidação, que consiste, basicamente na comprovação de que o credor cumpriu todas as obrigações constantes do empenho (apresentação nota fiscal, fatura, 1ª via da Nota do Empenho e o funcionário competente atestar o recebimento do material ou a prestação do serviço correspondente).

PAGAMENTO: O último estágio da despesa é o pagamento. Somente após a liquidação, o financeiro (saldo bancário) chega efetivamente para que os fornecedores possam ser pagos.

Categoria Econômica:	Empenhada:		Liquidada:		Paga:	
	No Mês	Até o Mês	No Mês	Até o Mês	No Mês	Até o Mês
Corrente:	20.635.932,64	425.357.992,24	56.233.423,04	187.293.596,00	57.871.876,70	176.551.271,32
Capital:	21.399.638,86	80.997.879,26	16.224.790,47	51.837.413,80	14.022.081,64	48.979.403,82
Total:	42.035.571,50	506.355.871,50	72.458.213,51	239.131.009,80	71.893.958,34	225.530.675,14

(Dados extraídos do sitio <https://e.tcm.ba.gov.br/ep/PdfReadOnly/downloadDocumento.seam> processados em 04/06/2024 18:55:24)

Lei Orçamentária Anual – LOA 2024

Orçamento Anual:
R\$ 805.036.571,00

<https://prefeitura.barreiras.mt/transparente.com.br/admin//data/loa190224104054.pdf>

DISCIMINAÇÃO	FISCAL	SEGURIDADE	TOTAL	%
Camara Municipal	R\$ 24.878.400,00	R\$ 0,00	R\$ 24.878.400,00	3,09%
Gabinete do Prefeito	R\$ 12.684.633,00	R\$ 0,00	R\$ 12.684.633,00	1,58%
PROCON	R\$ 159.080,00	R\$ 0,00	R\$ 159.080,00	0,02%
Gabinete do Vice-Prefeito	R\$ 564.388,00	R\$ 0,00	R\$ 564.388,00	0,07%
Procuradoria Geral do Municipio	R\$ 6.199.762,00	R\$ 0,00	R\$ 6.199.762,00	0,77%
Controladoria do Municipio	R\$ 1.475.854,00	R\$ 0,00	R\$ 1.475.854,00	0,18%
Secretaria de Administração	R\$ 9.717.345,00	R\$ 0,00	R\$ 9.717.345,00	1,21%
Secretaria de Planejamneto	R\$ 2.363.757,00	R\$ 0,00	R\$ 2.363.757,00	0,29%
Secretaria da Fazenda	R\$ 23.001.644,00	R\$ 0,00	R\$ 23.001.644,00	2,86%
Secretaria Municipal de Educação	R\$ 2.234.299,00	R\$ 0,00	R\$ 2.234.299,00	0,28%
Fundo Municipal de Educação	R\$ 244.311.287,50	R\$ 0,00	R\$ 244.311.287,50	30,35%
Secretaria Municipal de Cultura e Turismo	R\$ 18.279.814,00	R\$ 0,00	R\$ 18.279.814,00	R\$ 0,02
Secretaria Municipal de Esporte, Lazer e Juventude	R\$ 2.765.684,00	R\$ 0,00	R\$ 2.765.684,00	R\$ 0,00
Secretaria Municipal de Saúde	R\$ 0,00	R\$ 10.714.773,00	R\$ 10.714.773,00	1,33%
Fundo Municipal de Saúde	R\$ 0,00	R\$ 207.590.445,00	R\$ 207.590.445,00	25,79%
Sec. Munic. De Assistência e Social Trabalho	R\$ 0,00	R\$ 8.186.288,00	R\$ 8.186.288,00	1,02%
Fundo Municipal de Assistência Social	R\$ 0,00	R\$ 8.608.395,00	R\$ 8.608.395,00	1,07%
Fundo da Criança e do Adolescente	R\$ 0,00	R\$ 311.914,00	R\$ 311.914,00	0,04%
Sec de Infra. Obras, Serviços Públicos e Trans.	R\$ 100.307.119,00	R\$ 0,00	R\$ 100.307.119,00	12,46%
Secretaria de Segurança Cidadã e transito	R\$ 17.198.837,00	R\$ 0,00	R\$ 17.198.837,00	2,14%
Fundo Penitenciário	R\$ 62.488,00	R\$ 0,00	R\$ 62.488,00	0,01%
Sec de Agricultura e Tecnologia	R\$ 7.833.460,00	R\$ 0,00	R\$ 7.833.460,00	0,97%
Sec. De Industria, Comércio e Turismo	R\$ 2.658.741,00	R\$ 0,00	R\$ 2.658.741,00	0,33%
Sec Mun de Meio Ambiente e sustentabilidade	R\$ 7.823.594,00	R\$ 0,00	R\$ 7.823.594,00	0,97%
Fundo do Meio Ambiente	R\$ 418.428,00	R\$ 0,00	R\$ 418.428,00	0,05%
Encargos Gerais do Municipio	R\$ 80.686.141,50	R\$ 0,00	R\$ 80.686.141,50	10,02%
Reserva de Contingência	R\$ 4.000.000,00	R\$ 0,00	R\$ 4.000.000,00	0,50%
Total Geral	R\$ 569.624.756,00	R\$ 235.411.815,00	R\$ 805.036.571,00	100,00%

Acompanhamento do Balancete

Orçamento Anual: R\$ 805.036.571,00

(Dados extraídos do site

<https://portaldatransparencia.barreiras.ba.gov.br/balancetes-mensais/>

processados em 01/06/2024

Receitas mensais

Prefeitura de Barreiras-BA 2024

Valor	Total	Janeiro	Fevereiro	Março	Abril
Saldo do mês anterior		R\$ 18.694.720,17	R\$ 26.602.394,11	R\$ 29.395.603,71	R\$ 26.693.884,33
Receita orçamentaria	R\$ 280.249.158,33	R\$ 75.591.917,96	R\$ 72.044.081,72	R\$ 61.726.210,56	R\$ 70.886.948,09
Receitas correntes	R\$ 305.885.123,35	R\$ 82.450.904,98	R\$ 79.898.976,27	R\$ 66.657.262,05	R\$ 76.877.980,05
Receitas de capital	R\$ 1.625.321,72	R\$ 5.480,39	R\$ 180.844,26	R\$ 743.642,07	R\$ 695.355,00
Contas retificadoras	-R\$ 27.261.286,74	-R\$ 6.864.467,41	-R\$ 8.035.738,81	-R\$ 5.674.693,56	-R\$ 6.686.386,96
Receitas correntes intra	R\$ 0,00	R\$ 0,00	R\$ 0,00	R\$ 0,00	R\$ 0,00
Receitas de capital intra	R\$ 0,00	R\$ 0,00	R\$ 0,00	R\$ 0,00	R\$ 0,00
"Receita extra orçamentária"	R\$ 253.129.815,70	R\$ 58.976.452,69	R\$ 62.655.091,27	R\$ 63.170.120,95	R\$ 68.328.150,79
Receita extra-orçamentaria	R\$ 24.586.552,27	R\$ 5.820.104,51	R\$ 6.256.611,42	R\$ 6.158.249,44	R\$ 6.351.586,90
Camara municipal de Barreiras	R\$ 1.463.847,56	R\$ 0,00	R\$ 318.398,27	R\$ 719.537,86	R\$ 425.911,43
Fundo mun proteção e def dos direitos c	R\$ 186.698,63	R\$ 41.084,42	R\$ 49.224,48	R\$ 42.800,08	R\$ 53.589,65
Fundo municipal de assist. social de Barreiras	R\$ 6.575.749,96	R\$ 1.600.386,63	R\$ 1.450.476,68	R\$ 1.712.940,25	R\$ 1.811.946,40
Fundo municipal de educação de Barreiras	R\$ 130.672.050,43	R\$ 28.460.064,43	R\$ 33.176.224,15	R\$ 36.414.712,06	R\$ 32.621.049,79
Fundo municipal de saude de Barreiras	R\$ 12.818.071,51	R\$ 3.854.111,19	R\$ 3.052.797,54	R\$ 3.104.217,61	R\$ 2.806.945,17
Fundo municipal do meio ambiente de Barreiras	R\$ 2.146.501,79	R\$ 530.374,22	R\$ 527.902,31	R\$ 539.205,30	R\$ 549.019,96
Fundo municipal penitenciário	R\$ 76.730,41	R\$ 18.989,23	R\$ 19.129,49	R\$ 19.245,65	R\$ 19.366,04
Transferencia Recebida	R\$ 74.603.613,14	R\$ 18.651.338,06	R\$ 17.804.326,93	R\$ 14.459.212,70	R\$ 23.688.735,45
TOTAL	R\$ 533.378.974,03	R\$ 134.568.370,65	R\$ 134.699.172,99	R\$ 124.896.331,51	R\$ 139.215.098,88

Despesas mensais

Valor	Total	Janeiro	Fevereiro	Março	Abril
Despesa orçamentaria	R\$ 233.338.258,79	R\$ 36.216.780,28	R\$ 57.037.147,88	R\$ 66.176.477,21	R\$ 73.907.853,42
Despesas correntes	R\$ 184.047.489,98	R\$ 28.694.056,98	R\$ 43.913.534,25	R\$ 51.554.126,97	R\$ 59.885.771,78
Despesas de capital	R\$ 49.290.768,81	R\$ 7.522.723,30	R\$ 13.123.613,63	R\$ 14.622.350,24	R\$ 14.022.081,64
Despesas extra-orçamentaria	R\$ 62.801.002,64	R\$ 33.198.425,45	R\$ 14.511.829,77	R\$ 8.674.532,54	R\$ 6.416.214,88
"Despesa externa"	R\$ 235.893.453,58	R\$ 57.245.490,98	R\$ 60.356.985,74	R\$ 52.747.041,14	R\$ 65.543.935,72
Camara municipal de Barreiras	R\$ 1.949.063,91	R\$ 318.398,27	R\$ 719.537,86	R\$ 425.911,43	R\$ 485.216,35
Fundo mun proteção e def dos direitos c	R\$ 194.569,89	R\$ 49.224,48	R\$ 42.800,08	R\$ 53.589,65	R\$ 48.955,68
Fundo municipal de assist. social de Barreiras	R\$ 6.943.683,14	R\$ 1.450.476,68	R\$ 1.712.940,25	R\$ 1.811.946,40	R\$ 1.968.319,81
Fundo municipal de educação de Barreiras	R\$ 136.804.060,88	R\$ 33.176.224,15	R\$ 36.414.712,06	R\$ 32.621.049,79	R\$ 34.592.074,88
Fundo municipal de saude de Barreiras	R\$ 13.138.179,92	R\$ 3.052.797,54	R\$ 3.104.217,61	R\$ 2.806.945,17	R\$ 4.174.219,60
Fundo municipal do meio ambiente de Barreiras	R\$ 2.183.047,53	R\$ 527.902,31	R\$ 539.205,30	R\$ 549.019,96	R\$ 566.919,96
Fundo municipal penitenciário	R\$ 77.235,17	R\$ 19.129,49	R\$ 19.245,65	R\$ 19.366,04	R\$ 19.493,99
Transferencia concedida	R\$ 74.603.613,14	R\$ 18.651.338,06	R\$ 17.804.326,93	R\$ 14.459.212,70	R\$ 23.688.735,45
TOTAL	R\$ 532.032.715,01	R\$ 126.660.696,71	R\$ 131.905.963,39	R\$ 127.598.050,89	R\$ 145.868.004,02

https://portaldatransparencia.barreiras.ba.gov.br/balancetes-mensais/	R\$ 18.694.720,17	R\$ 26.602.394,11	R\$ 29.395.603,71	R\$ 26.693.884,33	
RECEITAS	R\$ 533.378.974,03	R\$ 134.568.370,65	R\$ 134.699.172,99	R\$ 124.896.331,51	R\$ 139.215.098,88
DESPESAS	R\$ 532.032.715,01	R\$ 126.660.696,71	R\$ 131.905.963,39	R\$ 127.598.050,89	R\$ 145.868.004,02
SALDO	R\$ 1.346.259,02	R\$ 26.602.394,11	R\$ 29.395.603,71	R\$ 26.693.884,33	R\$ 20.040.979,19
		31/12/2023			15/04/2024
DIVIDA		R\$ 559.350.399,35			R\$ 920.861.960,57
Endividamento / Orçamento		69%			114%

Acompanhamento do Balancete

Orçamento Anual: R\$ 805.036.571,00

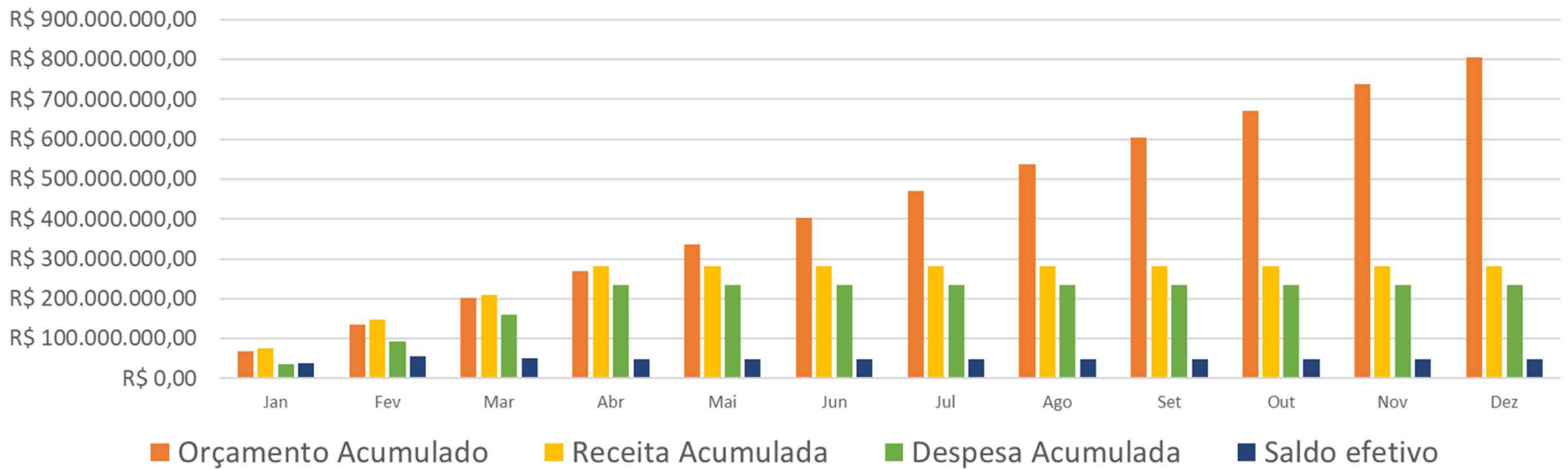
	TOTAIS	JANEIRO	FEVEREIRO	MARÇO	ABRIL
SALDO INICIAL		R\$ 18.694.720,17	R\$26.602.394,11	R\$29.395.603,71	R\$26.693.884,33
RECEITAS	R\$533.378.974,03	R\$134.568.370,65	R\$134.699.172,99	R\$124.896.331,51	R\$139.215.098,88
DESPESAS	R\$532.032.715,01	R\$126.660.696,71	R\$131.905.963,39	R\$127.598.050,89	R\$145.868.004,02
SALDO FINAL		R\$26.602.394,11	R\$29.395.603,71	R\$26.693.884,33	R\$20.040.979,19
		31/12/2023			15/04/2024
DIVIDA		R\$ 559.350.399,35			R\$ 920.861.960,57
Divida/Orçamento		69%			114%

(Dados extraídos do sítio <https://portaldatransparencia.barreiras.ba.gov.br/balancetes-mensais/> processados em 01/06/2024)

Acompanhamento do Orçamento 2024 – Via Balancetes

Orçamento Anual: R\$ 805.036.571,00

Orçamento de Barreiras e soma de Despesas e Receitas - 2024 (Orçamentaria)

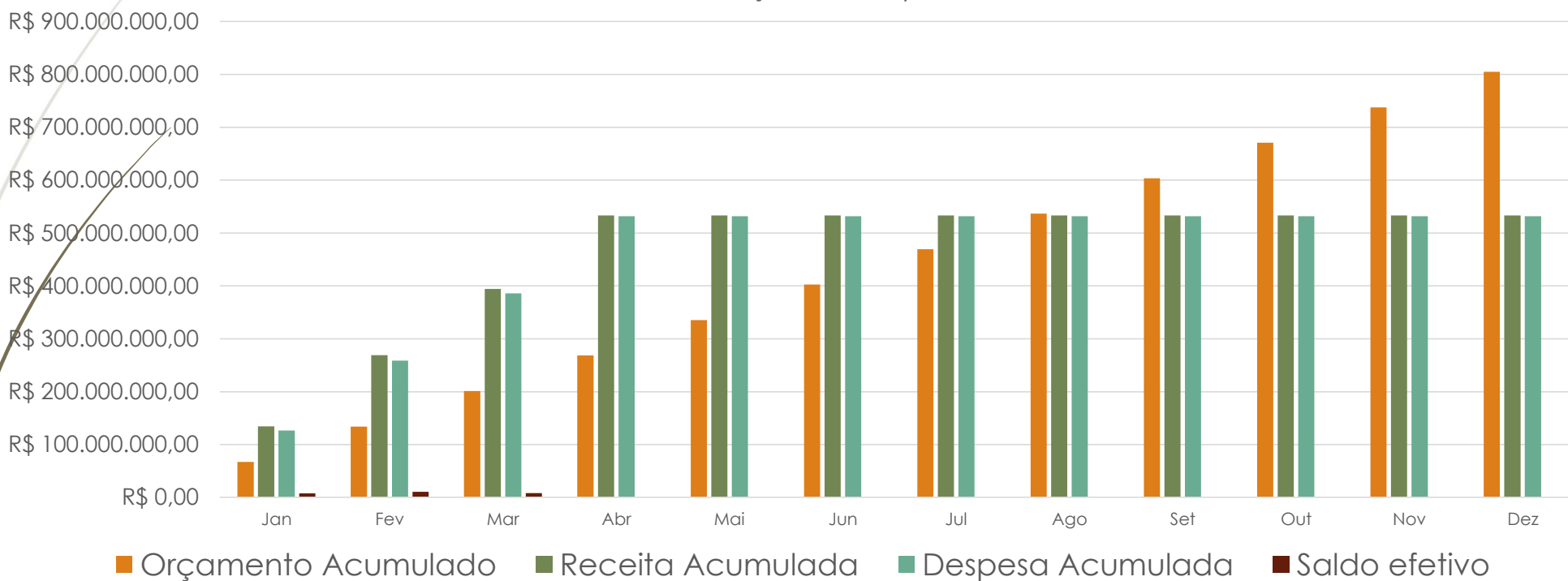


(Dados extraídos do site <https://portaldatransparencia.barreiras.ba.gov.br/balancetes-mensais/> processados em 01/06/2024)

Acompanhamento do Orçamento + Extra-orçamento 2024 – Via Balancetes

Orçamento Anual: R\$ 805.036.571,00

Orçamento de Barreiras e soma de Despesas e Receitas - 2024 (Orçamentaria + Extra Orçamentária)



(Dados extraídos do site <https://portaldatransparencia.barreiras.ba.gov.br/balancetes-mensais/> processados em 01/06/2024)

PREFEITURA MUNICIPAL DE BARREIRAS (BA)

Como se sabe, endividamento é o aumento do valor ou da quantidade de dívidas de um indivíduo, de um empresa, do governo etc. E aí, você, cidadão acompanha o endividamento do município de Barreiras?

Nos slides seguintes vamos tentar explicar alguns conceitos contábeis e ao final vamos apresentar os números apresentados no Relatório de Gestão Fiscal, disponível na portal da transparência no endereço <https://e.tcm.ba.gov.br/epp/PdfReadOnly/downloadDocumento.seam>

E, então vamos conhecer um pouco do endividamento do nosso município?

O QUE É RECEITA CORRENTE LÍQUIDA

A **Receita Corrente Líquida – RCL** – é o somatório das receitas correntes, ou seja, receitas de impostos, taxas e contribuições de melhoria, de contribuições, patrimoniais, agropecuárias, industriais, de serviços, transferências correntes e outras receitas correntes do ente da Federação, deduzidos alguns itens explicitados pela própria LRF. As deduções mais relevantes são as repartições de receitas tributárias previstas na constituição e as contribuições dos servidores aos regimes de previdência.

A **RCL** serve de parâmetro para os limites da despesa total com pessoal, da **Dívida Consolidada Líquida**, das operações de crédito, do serviço da dívida e para a concessão de garantias.

A **Despesa Corrente** são os gastos de manutenção e funcionamento dos serviços públicos em geral que não contribuem, bem de capital. São exemplos: vencimentos e encargos com pessoal, juros da dívida, compra de matérias-primas e bens de consumo, serviços de terceiros, manutenção de equipamentos, subvenções a entidades (para gastos de custeio) e transferência a entes públicos (para gastos de custeio).

QUAIS OS LIMITE DO ENDIVIDAMENTO?

Os limites da dívida consolidada estabelecidas por resoluções do Senado Federal em termos da **Dívida Consolidada Líquida**, que corresponde a Dívida Consolidada ou Fundada deduzidas as disponibilidades de caixa de demais haveres financeiros.

Dívida Consolidada ou Fundada – (Disponibilidades de Caixa e demais Haveres) = **Dívida Consolidada Líquida**

E OS NÚMEROS DO MUNICÍPIO DE BARREIRAS?

O Relatório de Gestão Fiscal disponibilizado no Portal de Transparência da Prefeitura Municipal relativo ao 1º Quadrimestre de 2024, apresenta os seguintes dados:

Saldo até o 1º Quadrimestre – Dívida Consolidada – R\$ 795.776.908,96

DÍVIDA CONSOLIDADA LÍQUIDA (DCL) = R\$ 543.810.101,02

RECEITA CORRENTE LÍQUIDA = R\$ 744.912.870,10

RECEITA CORRENTE LÍQUIDA AJUSTADA PARA CÁLCULO DOS LIMITES DE ENDIVIDAMENTO = R\$ 795.216.906,91

% da DC sobre a RCL AJUSTADA = 98,75

% da DCL sobre a RCL = 94,56

Limite definido por Resolução do Senado Federal: **120,00% = R\$ 954.260.288,29**

LIMITE DE ALERTA (inciso III do § 1º do art. 59 da LRF): 108% = R\$ 858.834.259,46

IMPORTANTE: Informações extraídas do sítio <https://e.tcm.ba.gov.br/epp/PdfReadOnly/downloadDocumento.seam>

E OS NÚMEROS DO MUNICÍPIO DE BARREIRAS? CADASTRO DA DÍVIDA PÚBLICA (CDP) DÍVIDAS VIGENTE NA DATA BASE DE 31/12/2023

TIPO DO ENTE	UF	ENTE	SITUAÇÃO DO ENTE	DATA BASE	DATA DO STATUS
Município	BAHIA	Barreiras	Regular	31/12/2023	03/06/2024
TIPO DA DÍVIDA	CREDOR	DATA	SALDO DEVEDOR		
Emp.ou financiamento	Desembahia	18/09/2002	R\$ 7.886.525,69		
Outras dívidas contratuais	Embasa	01/08/2012	R\$ 25.649.157,07		
Parcelamento tributário	União	31/12/2016	R\$ 109.355.014,37		
Parcelamento previdenciário	União	31/12/2016	R\$ 556.613.164,85		
Precatórios	-	31/12/2016	R\$ 12.297.886,46		
Emp.ou financiamento	Caixa Econômica Federal S.A	01/06/2020	R\$ 24.302.125,19		
Emp.ou financiamento	Caixa Econômica Federal S.A	23/08/2019	R\$ 22.954.721,88		
Emp.ou financiamento	Caixa Econômica Federal S.A	02/03/2020	R\$ 32.584.633,96		
Emp.ou financiamento	Caixa Econômica Federal S.A	07/10/2021	R\$ 29.528.754,46		
Emp.ou financiamento	Caixa Econômica Federal S.A	16/09/2021	R\$ 30.157.764,39		
Emp.ou financiamento	Caixa Econômica Federal S.A	06/09/2022	R\$ 30.160.539,64		
Emp.ou financiamento	Caixa Econômica Federal S.A	10/05/2023	R\$ 39.371.672,61		
TOTAL			R\$ 920.861.960,57		
<p>Fonte: https://sadipem.tesouro.gov.br/sadipem/private/pages/manter_rde/rde_divida.jsf</p>					

Informações extraídas do sítio https://sadipem.tesouro.gov.br/sadipem/private/pages/manter_rde/rde_divida.jsf

VOCÊ SABIA!!!!!!!

O município de Barreiras pagou no mês de **abril/2024** a quantia de **R\$ 7.843.927,20** a título de (Principal e Correção Monetária) da **Dívida Pública** e até a competência 04/2024 o montante pago em 2024 foi na ordem de **R\$ 30.129.971,23**.

Demonstrativo da Despesa Orçamentária

Unidade: Prefeitura Municipal de BARREIRAS

Competência: 04/2024

Código	Descrição	Fonte de Recurso	Fixada	Alterações	Anulações	Total da	Empenhos do Mês	Até Mês	Liquidações do Mês	Até Mês	Pagamentos do Mês	Até Mês	Empenhada Não Paga	Saldo Disponível
1 PREFEITURA MUNICIPAL DE BARREIRAS														
1.3150 SEC. MUN. DE INDÚSTRIA, COMÉRCIO E SERVIÇOS														
Total da Unidade:			2.658.741,00	2.000,00	5.045,00	2.655.696,00	18.529,80	416.960,17	67.039,36	183.464,03	59.335,40	167.105,91	249.844,26	2.238.745,00
1.3888 ENCARGOS GERAIS DO MUNICÍPIO														
1.3888.28.843.888.2.8888 ENCARGOS GERAIS DO MUNICÍPIO														
3.1.90.91.00	Sentenças Judiciais	1500	206.619,00	300.000,00	0,00	506.619,00	74.306,43	439.751,32	74.306,43	439.751,32	63.834,79	370.818,00	68.933,32	66.867,28
3.1.90.91.00	Sentenças Judiciais	Folha 1704	14.038,00	0,00	0,00	14.038,00	0,00	0,00	0,00	0,00	0,00	0,00	0,00	14.038,00
3.1.90.94.00	Indenizações e Restituições Trabalhistas	1500	30.463,00	0,00	0,00	30.463,00	7.737,07	7.737,07	7.737,07	7.737,07	7.737,07	7.737,07	0,00	22.725,93
3.2.90.21.00	Juros sobre a Dívida por Contrato	1500	1.006.949,00	0,00	300.000,00	706.949,00	0,00	0,00	0,00	0,00	0,00	0,00	0,00	706.949,00
3.2.90.22.00	Outros Encargos sobre a Dívida por Contrato	Jrs Fin. 1500	60.928,00	0,00	0,00	60.928,00	0,00	0,00	0,00	0,00	0,00	0,00	0,00	60.928,00
3.3.90.47.00	Obrigações Tributárias e Contributivas	1500	7.863.260,50	0,00	0,00	7.863.260,50	0,00	7.250.000,00	629.342,83	2.896.657,21	629.342,83	2.896.657,21	4.353.342,79	613.260,00
3.3.90.47.00	Obrigações Tributárias e Contributivas	1704	40.141,00	0,00	0,00	40.141,00	0,00	30.000,00	2.783,71	11.338,43	2.783,71	11.338,43	18.661,57	10.141,00
3.3.90.47.00	Obrigações Tributárias e Contributivas	1708	433,00	0,00	0,00	433,00	0,00	400,00	35,54	384,08	35,54	384,08	15,92	33.999,92
3.3.90.47.00	Obrigações Tributárias e Contributivas	1750	1.000,00	0,00	0,00	1.000,00	654,69	992,12	354,69	692,12	354,69	692,12	300,00	7.863.260,50
3.3.90.91.00	Sentenças Judiciais	1500	659.395,00	150.000,00	0,00	809.395,00	25.930,86	425.925,41	26.097,53	424.592,05	58.016,02	414.708,05	11.217,36	383.469,00
3.3.90.91.00	Sentenças Judiciais	1704	278.673,00	0,00	150.000,00	128.673,00	27.581,60	27.581,60	27.581,60	27.581,60	27.581,60	27.581,60	0,00	101.091,00
3.3.90.92.00	Despesas de Exercícios Anteriores	1500	25.420,00	0,00	25.420,00	0,00	0,00	0,00	0,00	0,00	0,00	0,00	0,00	0,00
4.6.90.71.00	Principal da Dívida Contratual Resgatado	1500	4.415.090,00	0,00	0,00	4.415.090,00	7.220.760,70	34.606.106,80	5.278.593,08	19.949.380,30	5.278.593,08	19.949.380,30	14.656.726,50	9.808.983,00
4.6.90.73.00	Correção Monetária ou Cambial da Dívida Contratual Resgatada	1500	25.823.589,00	0,00	0,00	25.823.589,00	6.800.000,00	14.970.810,21	2.565.334,12	10.180.590,93	2.565.334,12	10.180.590,93	4.790.219,28	10.852.778,00
4.6.90.75.00	Correção Monetária da Dívida de Operações de Crédito por Antecipação da Receita	1500	260.143,00	0,00	0,00	260.143,00	0,00	0,00	0,00	0,00	0,00	0,00	0,00	260.143,00
Total do Projeto/Atividade:			80.686.141,50	450.000,00	475.420,00	80.660.721,50	14.156.971,35	57.759.304,53	8.612.166,60	33.938.705,11	8.633.613,45	33.859.887,79	23.899.416,74	22.901.416,97

Informações extraídas do Demonstrativo da Despesa Orçamentária de abril/2024 constante no <https://e.tcm.ba.gov.br/epp/PdfReadOnly/downloadDocumento.seam>

PREFEITURA/CÂMARA MUNICIPAL DE BARREIRAS (BA)
1º QUADRIMESTRE DE 2024

INFORMAÇÕES CONSOLIDADAS



PREFEITURA/CÂMARA MUNICIPAL DE BARREIRAS (BA)
1º QUADRIMESTRE DE 2024



LICITAÇÃO

	VALOR ESTIMADO	VALOR HOMOLOGADO	ECONOMIA	% RELAÇÃO A ECONOMIA
CADASTRADAS	23.157.415,97	20.483.522,45	2.673.893,52	11,54

PREFEITURA/CÂMARA MUNICIPAL DE BARREIRAS (BA)
1º QUADRIMESTRE DE 2024



MODALIDADE

CONCORRÊNCIA PÚBLICA	1
PREGÃO ELETRÔNICO	6
PREGÃO PRESENCIAL	2
INEXIGIBILIDADE DE LICITAÇÃO	7

PREFEITURA/CÂMARA MUNICIPAL DE BARREIRAS (BA)
1º QUADRIMESTRE DE 2024



STATUS

CADASTRADAS	16
ACOMPANHADAS	6
NÃO ACOMPANHADAS	10
SUSPENSA	0
REVOGADA	0
DESERTA	0

Você é a favor do fortalecimento da cultura da cidadania e integridade? Deseja melhoria da gestão Pública?



Então, venha fazer parte do Observatório Social do Brasil – Barreiras (BA).

Somos uma organização não governamental, sem fins econômicos, no exercício da cidadania, visando o controle social e apartidário.

Seja um voluntário! Seja um contribuinte! Seja um mantenedor!

Faça um PIX [23.333.634/0001-61](https://pix.br/23.333.634/0001-61)

“Indignar-se é importante, mas atitude é fundamental”

5 RAZÕES PARA SER UM VOLUNTÁRIO:

- 1. DESENVOLVER NOVAS HABILIDADES**
- 2. AJUDAR UMA CAUSA QUE TE INSPIRA**
- 3. CONHECER PESSOAS INTERESSANTES**
- 4. SE CONECTAR COM A SUA COMUNIDADE**
- 5. EXPANDIR SEUS HORIZONTES.**

Imagem extraída da internet - <https://i.pinimg.com/originals/2f/d6/b0/2fd6b0395b2105d68f168cd192c6b7b3.jpg>

F I M