

“RELATÓRIO DE ATIVIDADES”

2º QUADRIMESTRE DE 2023



Indignar-se é importante, mas atitude é fundamental

Prezados Munícipes,

Apresentamos o Relatório da Administração do Observatório Social do Brasil – Barreiras/BA - OSB, relativo ao segundo quadrimestre de 2023, cumprindo as exigências legais vigentes e o Estatuto Social do Observatório Social.

O OSB é mantido pela participação voluntária e financeira de diversos atores da nossa comunidade.

O Quadro Social do Observatório manteve o quadro de voluntários no período, encerrando o quadrimestre com 25 voluntários. Foram feitas 24 reuniões semanais no sistema remoto, 4 presenciais, entrevista na Rede Câmara, Rádio Vale e encontro no Rotary Clube de Barreiras visando a divulgação do 1º relatório quadrimestral de 2023.

Neste período o OBSERVATÓRIO tem procurado participar de todas as licitações presenciais realizadas na Prefeitura e na Câmara, tendo uma participação como espectador.

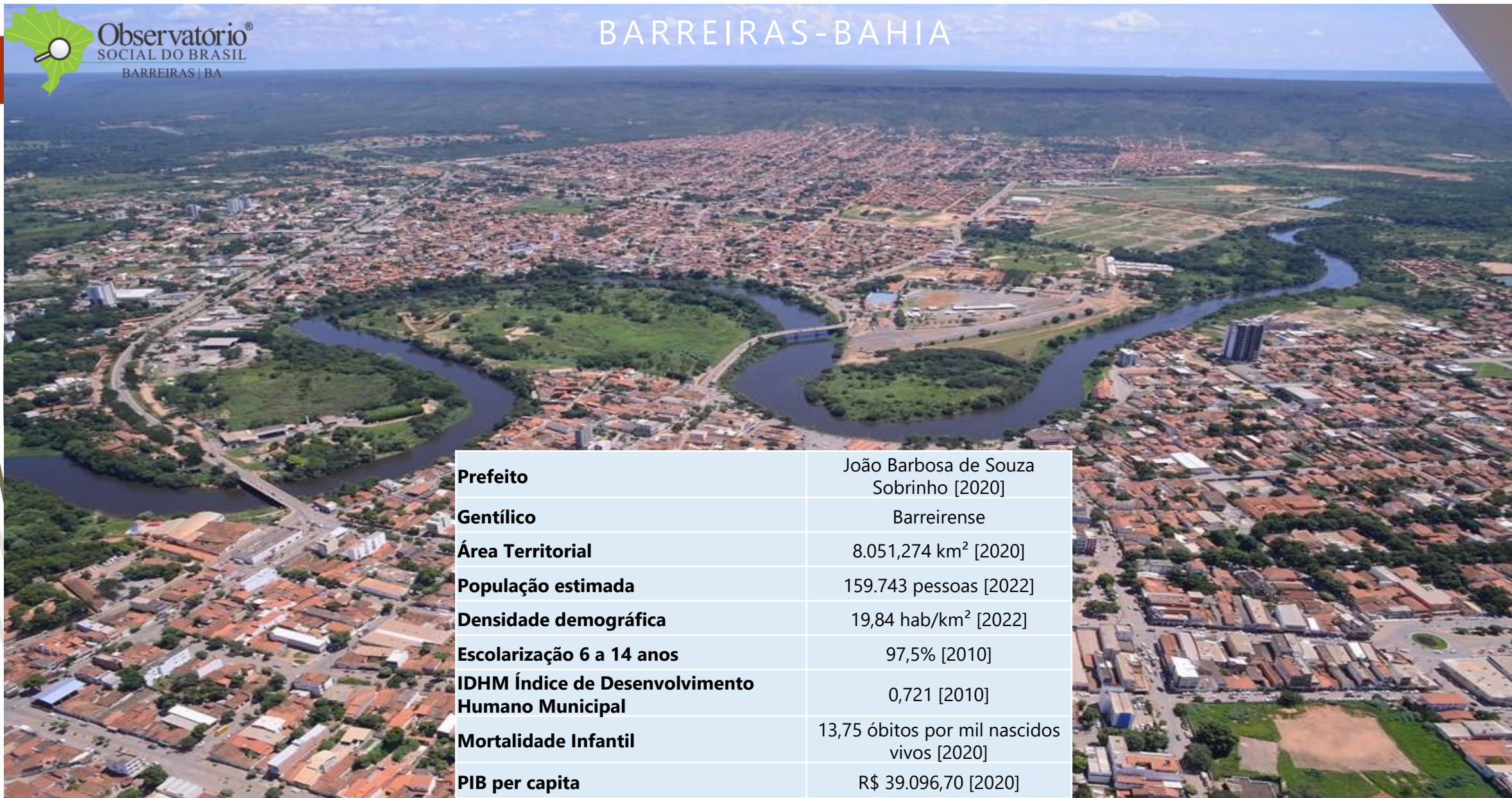
Para reforçar o relacionamento com as entidades parceiras, o OSB promoveu encontro com Dr. André Fetal, promotor do MP-BA e contato com a Escola de Contas do Tribunal de Contas dos Municípios do Estado da Bahia.

Iniciamos Campanha para implementar no Portal de Transparência da Prefeitura e da Câmara o **DCC – Demonstrativo Contábil do Cidadão**. Para tanto, foram realizadas reuniões com presidente da Câmara, 11 vereadores, gabinete do vice-prefeito e servidores da contabilidade. A campanha de divulgação que consiste em reunião com secretarias e com o gabinete do prefeito irá continuar nos próximos meses.

Por fim, convidamos você, aposentado, profissional liberal, estudante, professor, para conhecer e integrar ao OSB.

Aos nossos **Voluntários, Conselheiros e Parceiros** os nossos agradecimentos pelo apoio e confiança depositados nos trabalhos, na certeza de que dedicamos os nossos melhores esforços para termos um OBSERVATÓRIO ainda mais sólido e em constante evolução.

A Administração.



Prefeito	João Barbosa de Souza Sobrinho [2020]
Gentílico	Barreirense
Área Territorial	8.051,274 km ² [2020]
População estimada	159.743 pessoas [2022]
Densidade demográfica	19,84 hab/km ² [2022]
Escolarização 6 a 14 anos	97,5% [2010]
IDHM Índice de Desenvolvimento Humano Municipal	0,721 [2010]
Mortalidade Infantil	13,75 óbitos por mil nascidos vivos [2020]
PIB per capita	R\$ 39.096,70 [2020]

QUEM SOMOS?

O Observatório Social do Brasil – Barreiras (BA) é uma organização não governamental, sem fins econômicos, no exercício da cidadania, visando o controle social e apartidário.


Siga as nossas redes sociais!

 Instagram: [osb_barreirasbahia](https://www.instagram.com/osb_barreirasbahia)

 Facebook:
facebook.com/OSBarreiras/



Venha nos conhecer! A Cidadania agradece! Fale conosco:
Rua Manoel Fernandes dos Santos, 51 – Morada Nobre
47810-115 - Barreiras (BA)

 +55 77 9 9838-6994



Sítio: barreiras.osbrasil.org.br



E-mail: barreiras@osbrasil.org.br



RECEITAS/DESPESAS

“Maio a Agosto – 2023”

RECEITAS				
	MAIO	JUNHO	JULHO	AGOSTO
Doações via Caixa	830,00	730,00	780,00	1.280,00
Doações via Banco	1.200,00	650,00	600,00	000,00
TOTAL	R\$ 2.030,00	R\$ 1.380,00	R\$ 1.380,00	R\$ 1.280,00
DESPESAS OPERACIONAIS				
Ajuda a Voluntários	500,00	1.900,00	550,00	1.850,00
Taxas Cartorárias/OSB	150,00	150,00	150,00	150,00
Impostos (Diversos)	0,00	0,00	0,00	0,00
Despesas administrativas	0,00	0,00	300,00	0,00
Telefone	125,81	0,00	63,36	63,37
Tarifas bancárias	121,90	0,00	130,70	0,00
TOTAL	R\$ 897,71	R\$ 2.050,00	R\$ 1.194,06	R\$ 2.063,37
SUPERÁVIT/DÉFICIT DO EXERCÍCIO	R\$ 1.132,29	R\$ -670,00	R\$ 185,94	R\$ -783,37

Obs: Disponibilizamos os documentos contábeis anualmente em nosso sítio, barra “Transparência” <https://barreiras.osbrasil.org.br>

A PALAVRA ÉCONTROLE SOCIAL!!!

O QUE SIGNIFICA CONTROLE SOCIAL? ▲

Controle social é o controle exercido pela sociedade sobre o Estado, ao fiscalizar a aplicação dos recursos públicos, as ações dos governantes e servidores públicos, as ações da gestão pública na execução das políticas públicas, avaliando os objetivos, processos e resultados, a fim de assegurar que o dinheiro público seja bem empregado em benefício da coletividade.

Para cumprir esse objetivo, o Portal oferece recursos que permitem ao cidadão melhor acompanhar e compartilhar os dados disponíveis. São ferramentas que permitem entender melhor o funcionamento do governo sob diversas perspectivas; que possibilitam receber notificações em diversas situações; e que oferecem dados e informações de forma fácil para o acompanhamento dos gastos em suas diversas etapas. São muitas as possibilidades de uso do Portal da Transparência.

Conheça o Portal da Transparência da Controladoria-Geral da União e fique por dentro dos dados relativos ao município de Barreiras (BA).

Acesse: <https://portaldatransparencia.gov.br> e pesquise sobre o seu município.

PREFEITURA MUNICIPAL DE BARREIRAS (BA)



ALGUNS NÚMEROS

DESPESAS DE PESSOAL – 2º QUADRIMESTRE

PREFEITURA MUNICIPAL DE BARREIRAS (BA)
DESPESAS COM PESSOAL - CONSULTA SERVIDORES

Orçamento Anual: R\$798.579.611,00

MAIO/2023

Receita corrente líquida mensal – **R\$ 59.890.744,52**

Receita corrente líquida de abril de 2022 até abril de 2023 - **R\$ 683.264.724,34**

Despesa corrente líquida mensal – **R\$ 27.263.000,16**

Despesa corrente líquida de abril de 2022 até abril de 2023 – **R\$ 331.588.957,18**

Nº de Servidores = **5.338** - Total de Vencimentos = **R\$ 23.680.813,93**

JUNHO/2023

Receita corrente líquida mensal – **R\$ 59.000.429,02**

Receita corrente líquida de maio de 2022 até maio de 2023 - **R\$ 686.764.818,33**

Despesas corrente líquida mensal – **R\$ 26.523.434,99**

Despesa corrente líquida de maio de 2022 até maio de 2023 – **R\$ 319.317.912,23**

Nº de Servidores = **5.185** - Total de Vencimentos = **R\$22.382.641,69**

PREFEITURA MUNICIPAL DE BARREIRAS (BA)
DESPESAS COM PESSOAL - CONSULTA SERVIDORES

Orçamento Anual: R\$798.579.611,00

JULHO/2023

Receita corrente líquida mensal – **R\$ 65.716.494,87**

Receita corrente líquida de junho de 2022 até junho de 2023 - **R\$ 695.628.968,09**

Despesa corrente líquida mensal – **R\$ 28.102.619,57**

Despesa corrente líquida de junho de 2022 até junho de 2023 – **R\$ 339.594.211,64**

Nº de Servidores = **5.326** - Total de Vencimentos = **R\$ 24.383.865,59**

AGOSTO/2023

Receita corrente líquida mensal – **R\$ 68.383.443,20**

Receita corrente líquida de julho de 2022 até julho de 2023 - **R\$ 702.724.035,52**

Despesas corrente líquida mensal – * **informação não disponível no sitio (16/10/2023 11:11:53)**

Despesa corrente líquida de julho de 2022 até julho de 2023 – * **informação não disponível no sitio. (16/10/2023 11:11:53)**

Nº de Servidores = **5.570** - Total de Vencimentos = **R\$ 25.210.073,32**

Lei Orçamentária Anual -

Orçamento Municipal - Barreiras-BA 2023 - Fixação de despesas

DISCIMINAÇÃO	ORÇADO			
	FISCAL	SEGURIDADE	TOTAL	%
Camara Municipal	R\$ 19.974.480,00	R\$ 0,00	R\$ 19.974.480,00	2,50%
Gabinete do Prefeito	R\$ 11.646.368,00	R\$ 0,00	R\$ 11.646.368,00	1,46%
PROCON	R\$ 168.132,00	R\$ 0,00	R\$ 168.132,00	0,02%
Gabinete do Vice-Prefeito	R\$ 797.935,00	R\$ 0,00	R\$ 797.935,00	0,10%
Procuradoria Geral do Município	R\$ 5.089.598,00	R\$ 0,00	R\$ 5.089.598,00	0,64%
Controladoria do Município	R\$ 1.479.437,00	R\$ 0,00	R\$ 1.479.437,00	0,19%
Secretaria de Administração	R\$ 11.342.608,00	R\$ 0,00	R\$ 11.342.608,00	1,42%
Secretaria de Planejamento	R\$ 2.849.282,00	R\$ 0,00	R\$ 2.849.282,00	0,36%
Secretaria da Fazenda	R\$ 21.094.643,00	R\$ 0,00	R\$ 21.094.643,00	2,64%
Secretaria da Educação, Cultura, Esporte e Lazer	R\$ 19.031.950,00	R\$ 0,00	R\$ 19.031.950,00	2,38%
Fundo Municipal de Educação	R\$ 246.144.645,70	R\$ 0,00	R\$ 246.144.645,70	30,82%
Secretaria Municipal de Saúde	R\$ 0,00	R\$ 21.211.634,00	R\$ 21.211.634,00	2,66%
Fundo Municipal de Saúde	R\$ 0,00	R\$ 199.896.549,20	R\$ 199.896.549,20	25,03%
Sec. Munic. De Assistência e Social Trabalho	R\$ 0,00	R\$ 7.381.049,00	R\$ 7.381.049,00	0,92%
Fundo Municipal de Assistência Social	R\$ 0,00	R\$ 8.052.491,00	R\$ 8.052.491,00	1,01%
Fundo da Criança e do Adolescente	R\$ 0,00	R\$ 299.371,00	R\$ 299.371,00	0,04%
Sec de Infra. Obras, Serviços Públicos e Trans.	R\$ 107.953.907,00	R\$ 0,00	R\$ 107.953.907,00	13,52%
Secretaria de Segurança Cidadã e trânsito	R\$ 16.483.590,00	R\$ 0,00	R\$ 16.483.590,00	2,06%
Fundo Penitenciário	R\$ 59.255,00	R\$ 0,00	R\$ 59.255,00	0,01%
Sec de Agricultura e Tecnologia	R\$ 11.691.757,00	R\$ 0,00	R\$ 11.691.757,00	1,46%
Sec. De Industria, Comércio e Turismo	R\$ 3.024.530,00	R\$ 0,00	R\$ 3.024.530,00	0,38%
Sec Mun de Meio Ambiente e sustentabilidade	R\$ 11.656.525,00	R\$ 0,00	R\$ 11.656.525,00	1,46%
Fundo do Meio Ambiente	R\$ 419.570,00	R\$ 0,00	R\$ 419.570,00	0,05%
Encargos Gerais do Município	R\$ 68.629.104,10	R\$ 0,00	R\$ 68.629.104,10	8,59%
Reserva de Contingência	R\$ 2.201.200,00	R\$ 0,00	R\$ 2.201.200,00	0,28%
Total Geral	R\$ 561.738.516,80	R\$ 236.841.094,20	R\$ 798.579.611,00	100,00%

Orçamento Anual:
R\$798.579.611,00

<https://prefeitura.barreiras.mt/transparente.com.br/admin//data/lpa030123135204.pdf>

PREFEITURA MUNICIPAL DE BARREIRAS (BA)

Como se sabe, endividamento é o aumento do valor ou da quantidade de dívidas de um indivíduo, de um empresa, do governo etc. E aí, você, cidadão acompanha o endividamento do município de Barreiras?

O limite de endividamento definido para os municípios é de **120% da Receita Corrente Líquida**.

Nos slides seguintes vamos tentar explicar alguns conceitos contábeis e ao final vamos apresentar os números apresentados no Relatório de Gestão Fiscal, disponível na portal da transparência no endereço <https://prefeitura.barreiras.mtransparente.com.br/admin//data/RGESTAOFISCAL050623115040.pdf>

E, então vamos conhecer um pouco do endividamento do nosso município?

O QUE É RECEITA CORRENTE LÍQUIDA

A Receita Corrente Líquida - RCL - é o somatório das receitas correntes, ou seja, receitas de impostos, taxas e contribuições de melhoria, de contribuições, patrimoniais, agropecuárias, industriais, de serviços, transferências correntes e outras receitas correntes do ente da Federação, deduzidos alguns itens explicitados pela própria LRF. As deduções mais relevantes são as repartições de receitas tributárias previstas na constituição e as contribuições dos servidores aos regimes de previdência.

A RCL serve de parâmetro para os limites da despesa total com pessoal, da **Dívida Consolidada Líquida**, das operações de crédito, do serviço da dívida e para a concessão de garantias.

QUAIS OS LIMITE DO ENDIVIDAMENTO?

Os limites da dívida consolidada estabelecidas por resoluções do Senado Federal em termos da **Dívida Consolidada Líquida**, que corresponde a Dívida Consolidada ou Fundada deduzidas as disponibilidades de caixa de demais haveres financeiros.

Dívida Consolidada ou Fundada – (Disponibilidades de Caixa e demais Haveres) = **Dívida Consolidada Líquida**

O limite de endividamento definido para os **municípios é de 120% da Receita Corrente Líquida.**

E OS NÚMEROS DO MUNICÍPIO DE BARREIRAS?

O Relatório de Gestão Fiscal disponibilizado no Portal de Transparência da Prefeitura Municipal relativo ao 1º Quadrimestre de 2023, apresenta os seguintes dados:

Saldo do Exercício de 2023 até o 2º Quadrimestre – Dívida Consolidada – R\$ 586.098.441,41

DÍVIDA CONSOLIDADA LÍQUIDA(DCL) = R\$ 521.170.820,05

RECEITA CORRENTE LÍQUIDA = R\$ 712.724.235,52

RECEITA CORRENTE LÍQUIDA AJUSTADA PARA CALCULO DOS LIMITES DE ENDIVIDAMENTO = R\$ 702.724.035,52

% da DC sobre a RCL AJUSTADA = 83,40

% da DCL sobre a RCL = 74,16

Limite definido por Resolução do Senado Federal: 120,00% = R\$ 843.268.842,62

LIMITE DE ALERTA (inciso III do § 1º do art. 59 da LRF): 108% = R\$ 758.941.958,36

CÂMARA MUNICIPAL DE BARREIRAS (BA)



PRODUÇÃO LEGISLATIVA

1º PERÍODO LEGISLATIVO – (FEVEREIRO A JULHO – 2023)

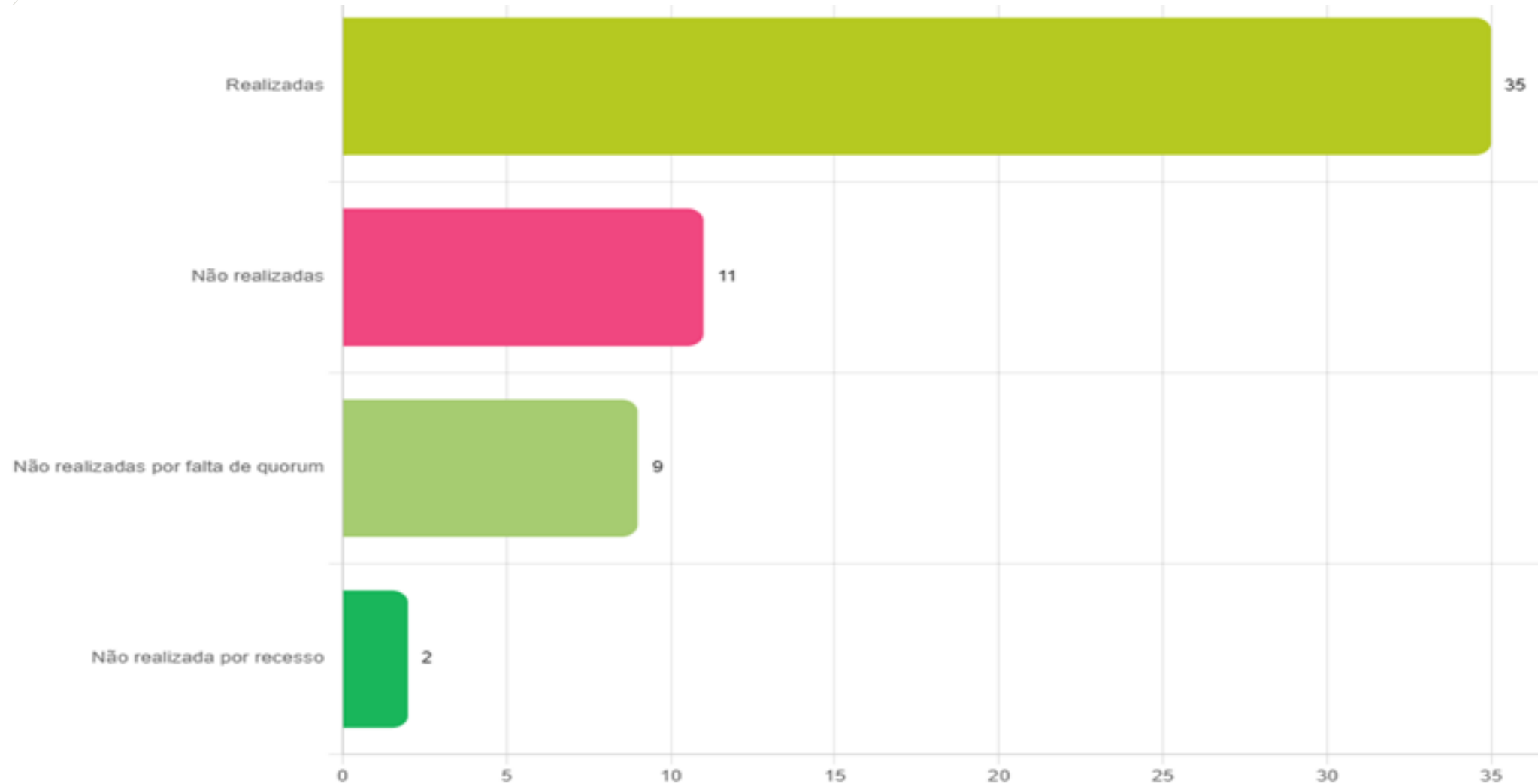
PRODUÇÃO LEGISLATIVA – 1º PERÍODO LEGISLATIVO - (FEVEREIRO A JULHO – 2023)

Previstas: 46 Sessões Plenárias – Realizadas: 35 Sessões Plenárias.

Não Realizadas: 11 Sessões “Ordinárias” (23,91%).



DAS SESSÕES REALIZADAS



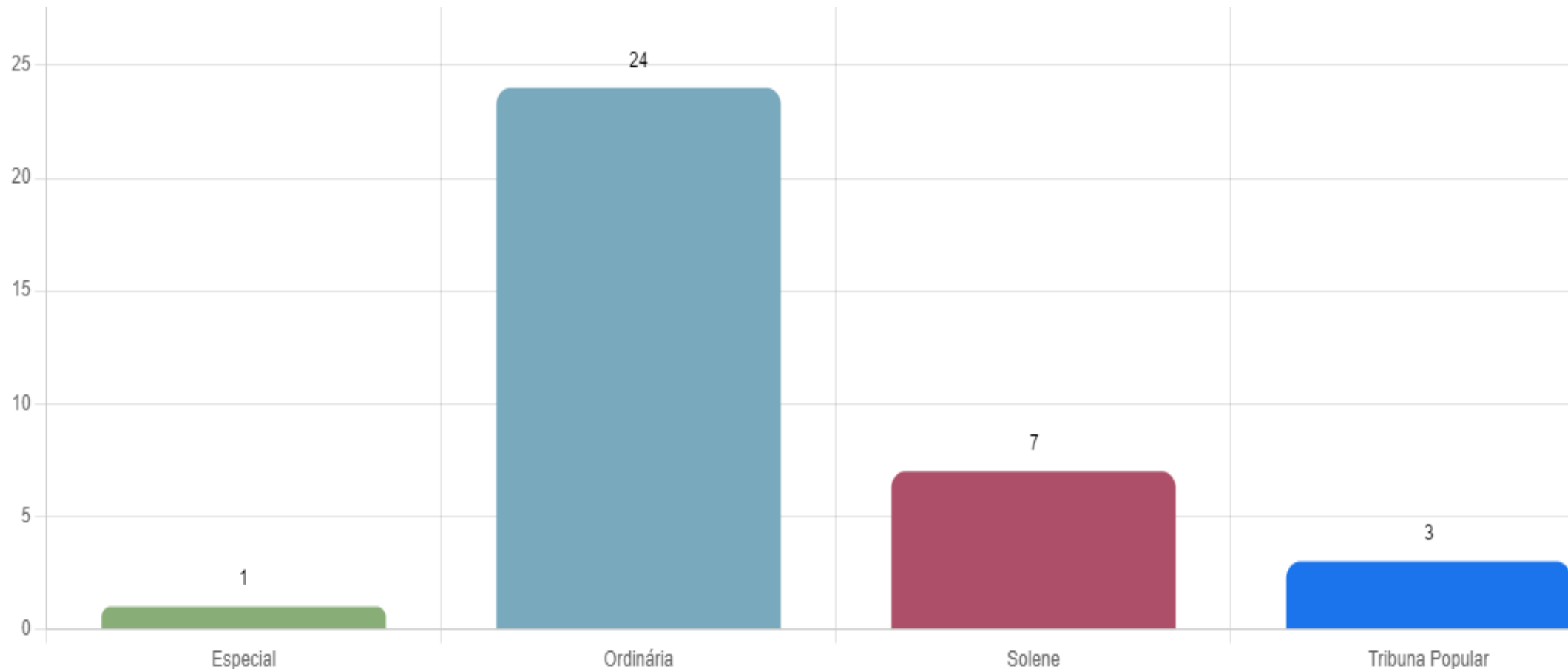
PRODUÇÃO LEGISLATIVA – 1º PERÍODO LEGISLATIVO - (FEVEREIRO A JULHO – 2023)

Previstas: 46 Sessões Plenárias – Realizadas: 35 Sessões Plenárias.

Não Realizadas: 11 Sessões “Ordinárias” (23,91%).



TIPOS DAS SESSÕES PLENÁRIAS



PRODUÇÃO LEGISLATIVA – 1º PERÍODO LEGISLATIVO - (FEVEREIRO A JULHO – 2023)

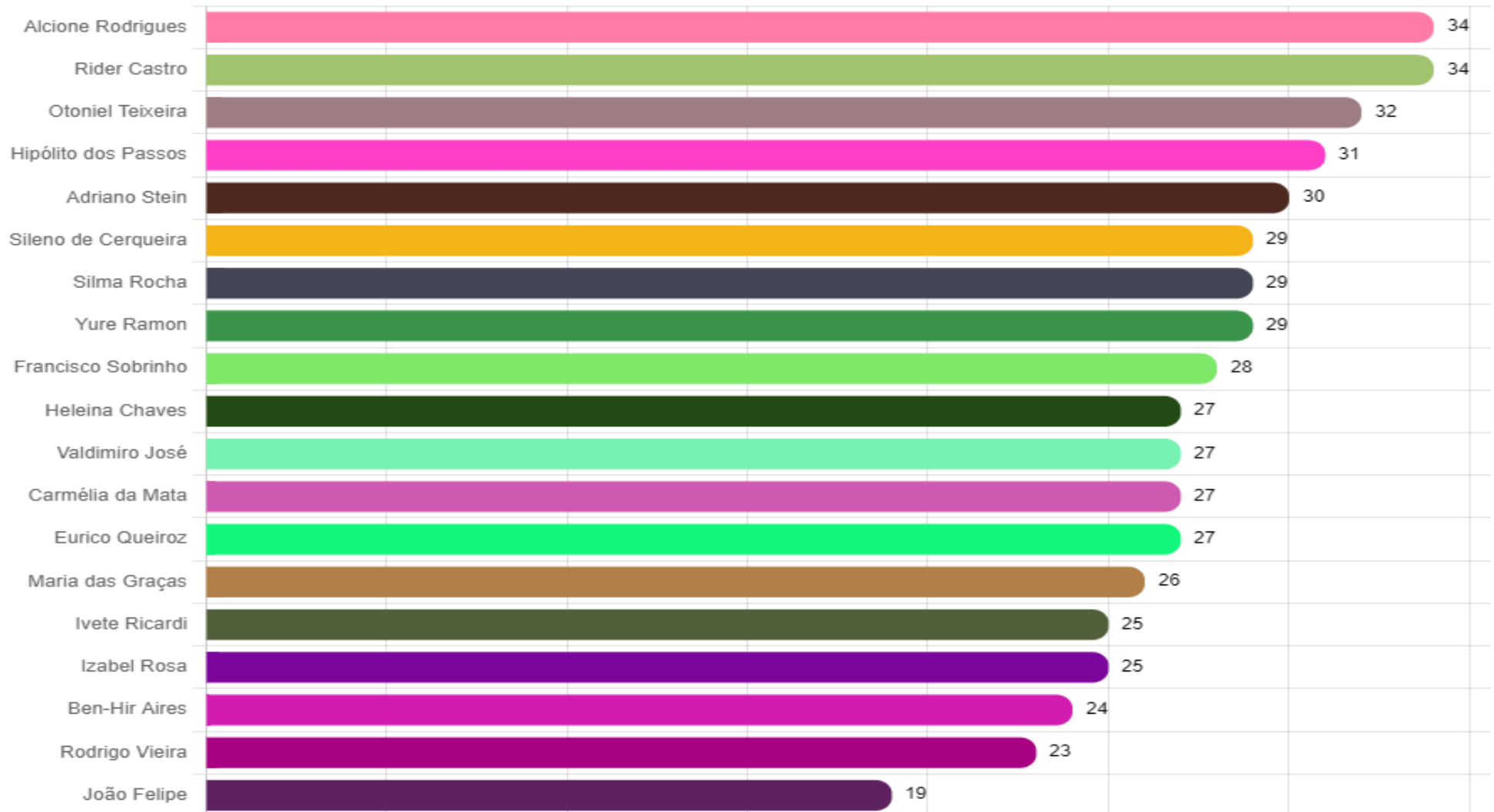
Previstas: 46 Sessões Plenárias – Realizadas: 35 Sessões Plenárias.



Observatório[®]
SOCIAL DO BRASIL
BARREIRAS | BA

Não Realizadas: 11 Sessões "Ordinárias" (23,91%)

SESSÃO PLENÁRIA - COMPARECIMENTO DO VEREADOR



PRODUÇÃO LEGISLATIVA – 1º PERÍODO LEGISLATIVO - (FEVEREIRO A JULHO – 2023)

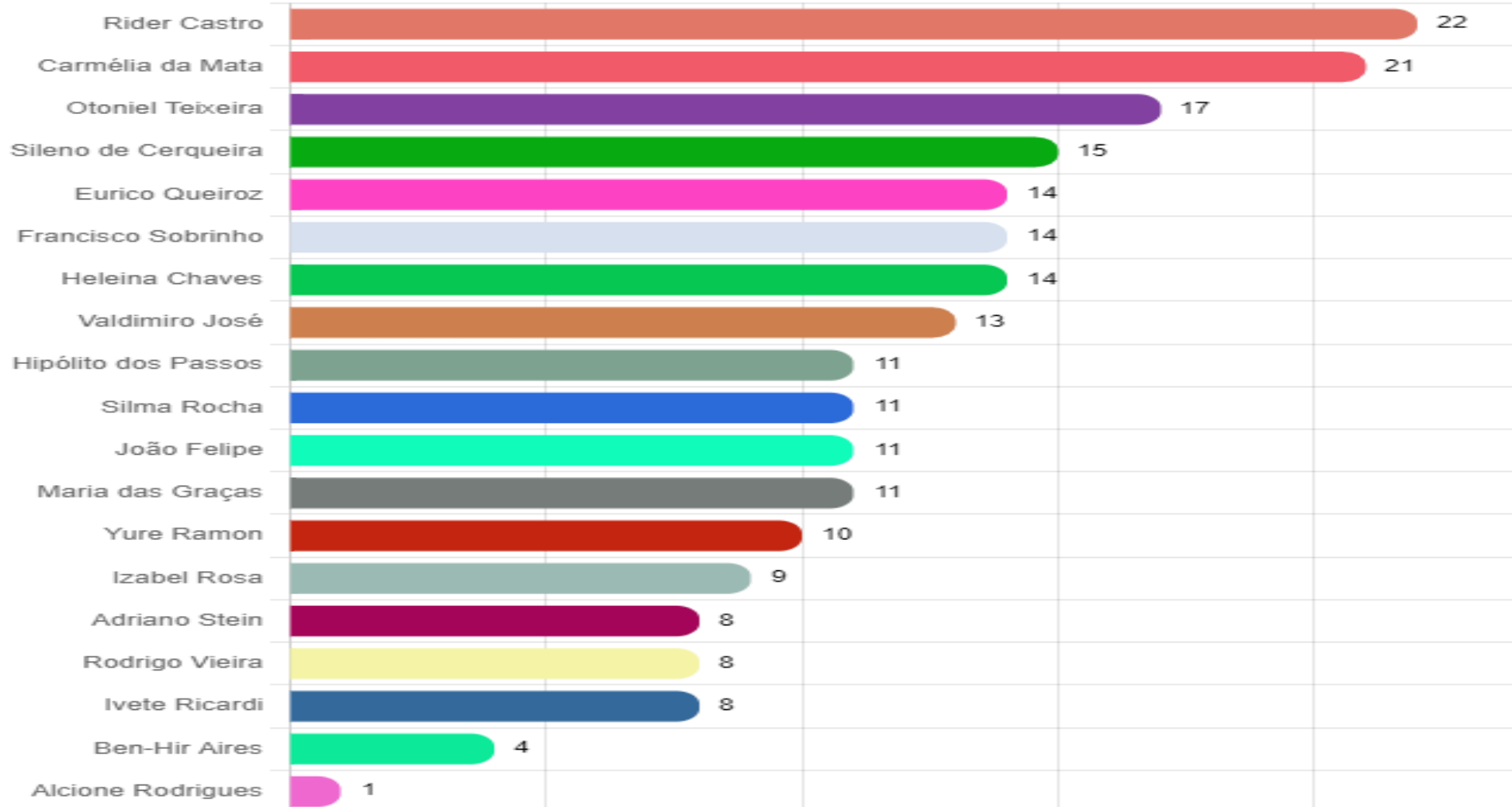
Previstas: 46 Sessões Plenárias – Realizadas: 35 Sessões Plenárias.



Observatório[®]
SOCIAL DO BRASIL
BARREIRAS | BA

Não Realizadas: 11 Sessões “Ordinárias” (23,91%)

SESSÃO PLENÁRIA – “DO USO DA PALAVRA” – (EXPEDIENTE)



PRODUÇÃO LEGISLATIVA – 1º PERÍODO LEGISLATIVO - (FEVEREIRO A JULHO – 2023)

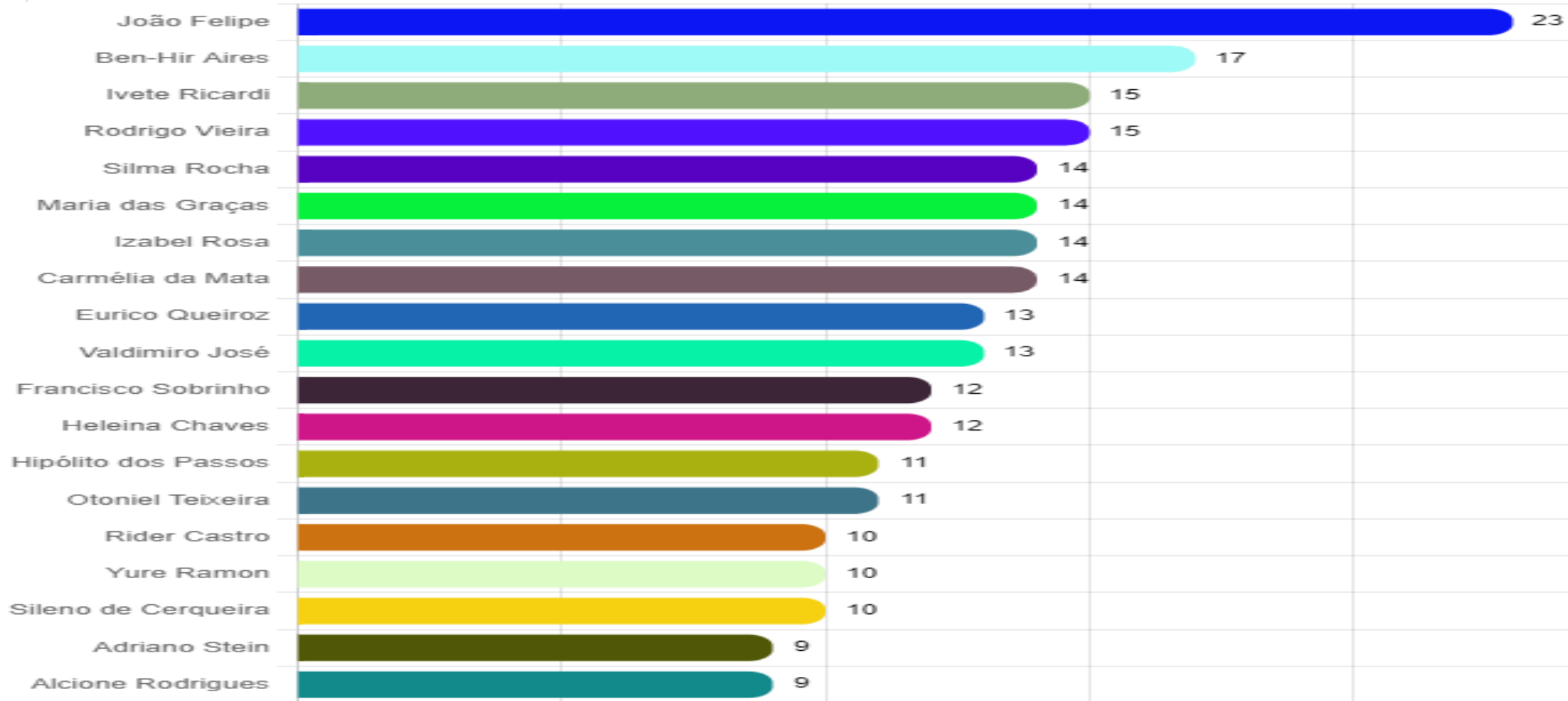
Previstas: 46 Sessões Plenárias – Realizadas: 35 Sessões Plenárias.



Observatório[®]
SOCIAL DO BRASIL
BARREIRAS | BA

Não Realizadas: 11 Sessões “Ordinárias” (23,91%)

SESSÃO PLENÁRIA - AUSÊNCIA DO VEREADOR



PRODUÇÃO LEGISLATIVA – 1º PERÍODO LEGISLATIVO – (FEVEREIRO A JULHO DE 2023)

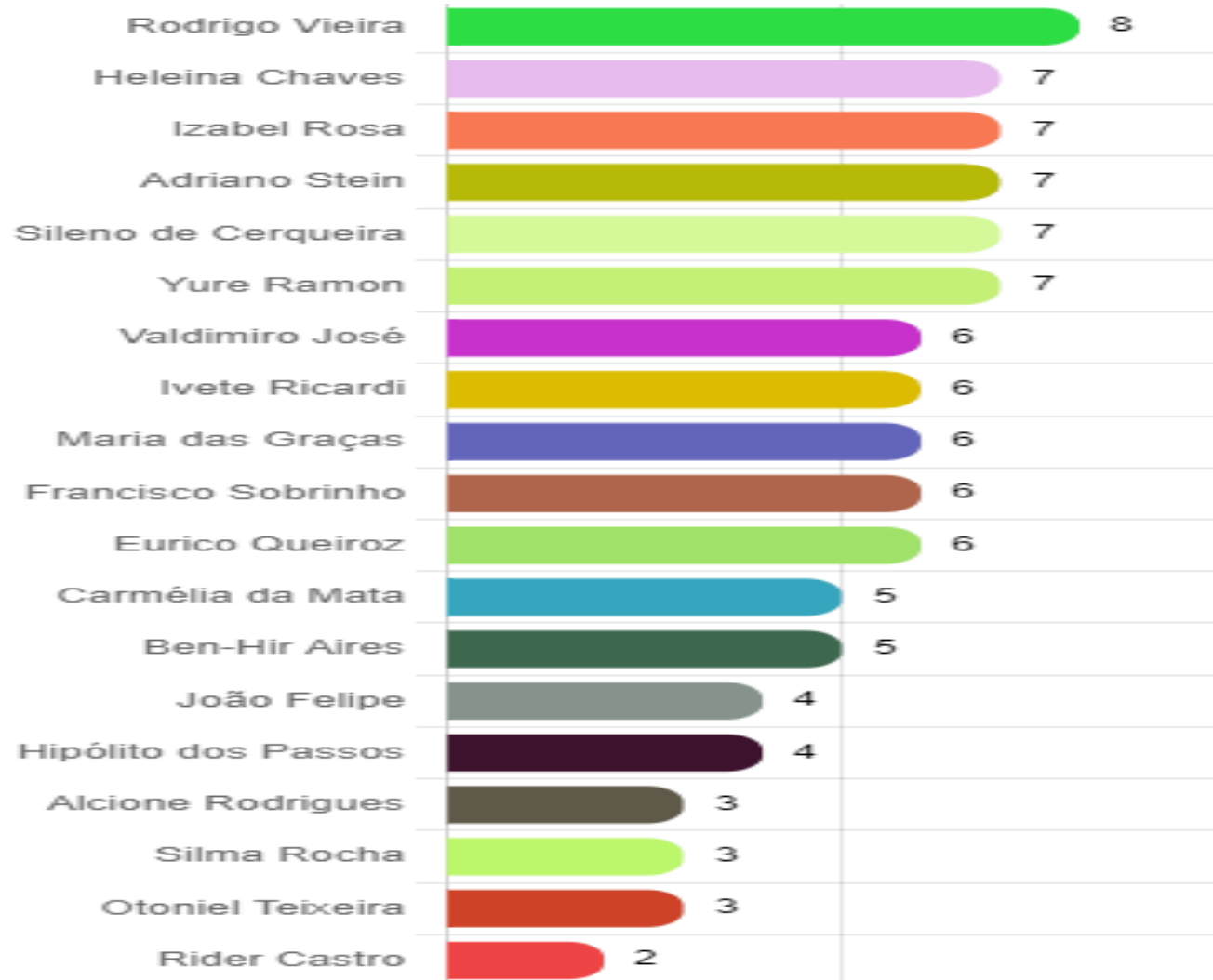
Previstas: 46 Sessões Plenárias – Realizadas: 35 Sessões Plenárias.



Observatório[®]
SOCIAL DO BRASIL
BARREIRAS | BA

Não Realizadas: 11 Sessões "Ordinárias" (23,91%).

SESSÃO PLENÁRIA - AUSÊNCIA DO VEREADOR JUSTIFICADA



PRODUÇÃO LEGISLATIVA – 1º PERÍODO LEGISLATIVO (FEVEREIRO A JULHO DE 2023)

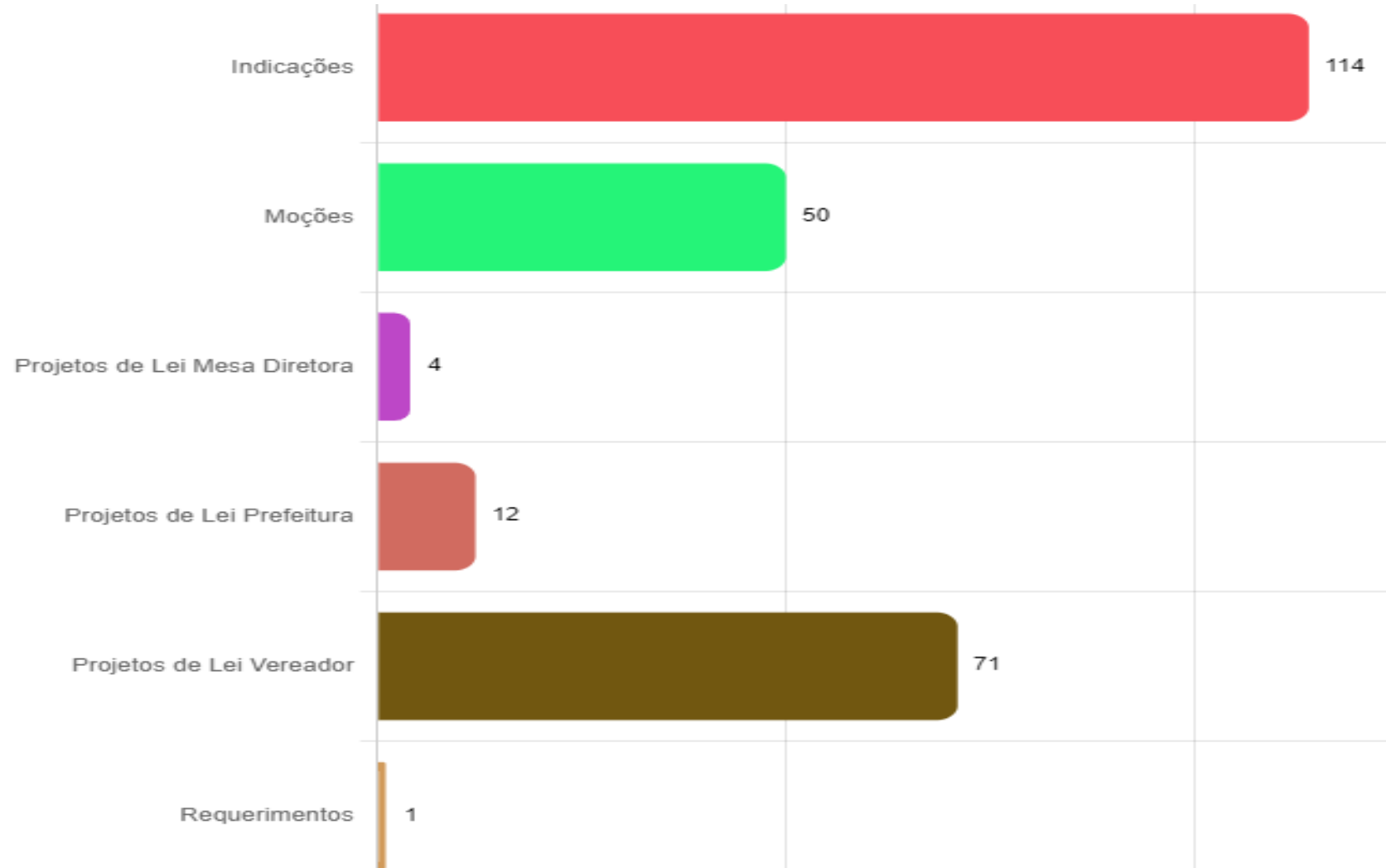
Previstas: 46 Sessões Plenárias – Realizadas: 35 Sessões Plenárias.



Observatório[®]
SOCIAL DO BRASIL
BARREIRAS | BA

Não Realizadas: 11 Sessões “Ordinárias” (23,91%).

SESSÃO PLENÁRIA – TIPO DE PROPOSIÇÃO



PRODUÇÃO LEGISLATIVA – 1º PERÍODO LEGISLATIVO (FEVEREIRO A JULHO DE 2023)

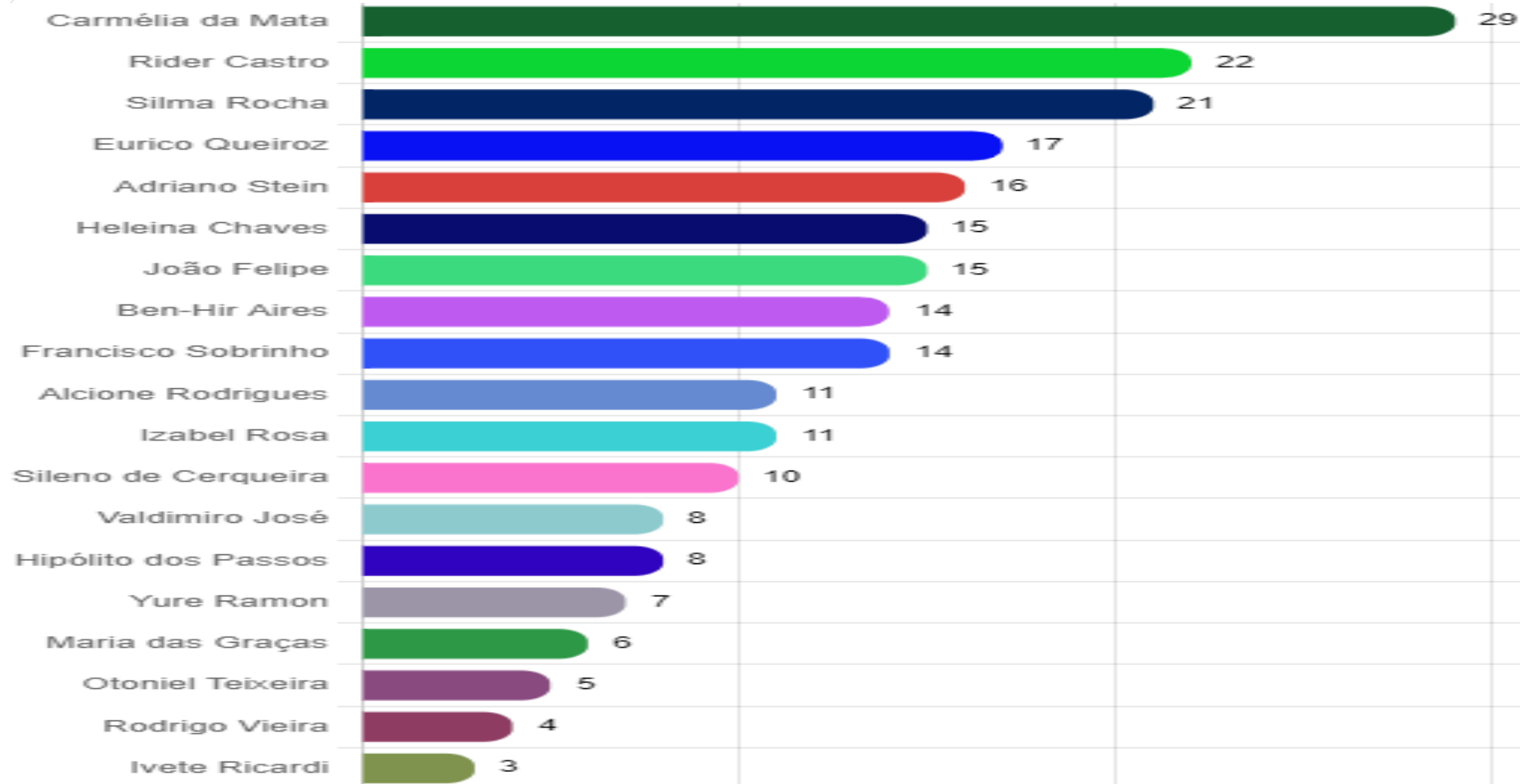
Previstas: 46 Sessões Plenárias – Realizadas: 35 Sessões Plenárias.



Observatório[®]
SOCIAL DO BRASIL
BARREIRAS | BA

Não Realizadas: 11 Sessões “Ordinárias” (23,91%).

SESSÃO PLENÁRIA – QUANTIDADE DE PROPOSIÇÕES POR VEREADOR



PRODUÇÃO LEGISLATIVA – 1º PERÍODO LEGISLATIVO (FEVEREIRO A JULHO DE 2023)

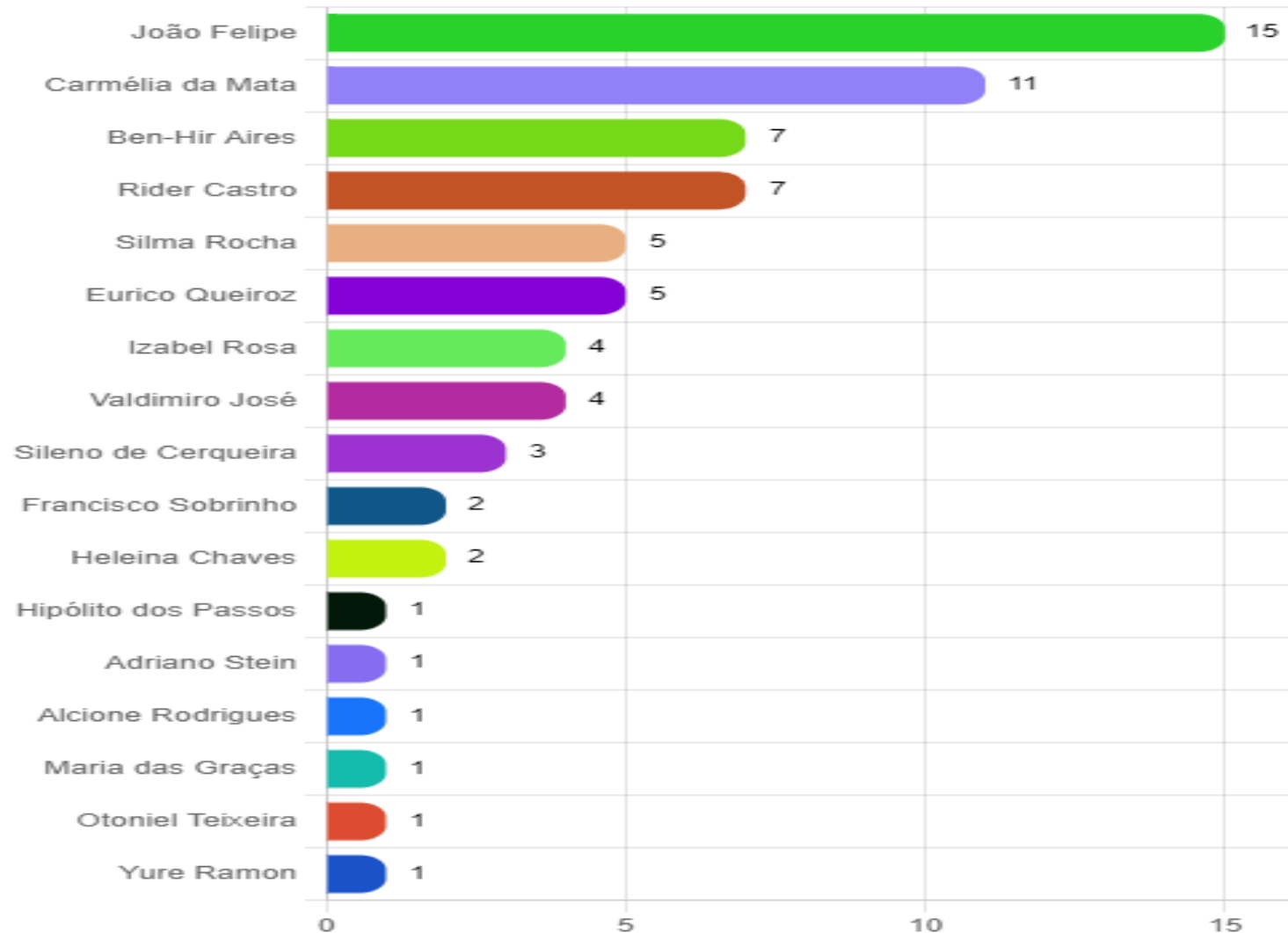
Previstas: 46 Sessões Plenárias – Realizadas: 35 Sessões Plenárias.



Observatório[®]
SOCIAL DO BRASIL
BARREIRAS | BA

Não Realizadas: 11 Sessões “Ordinárias” (23,91%).

SESSÃO PLENÁRIA – PROJETO DE LEI POR VEREADOR



CÂMARA MUNICIPAL DE BARREIRAS (BA)



DESPESAS COM PESSOAL

2º QUADRIMESTRE - ANO DE 2023

CÂMARA MUNICIPAL DE BARREIRAS (BA) DESPESAS COM PESSOAL - CONSULTA SERVIDORES

Orçamento Anual: R\$ 19.974.480,00

MAIO/2023

Transferência recebida (Duodécimo) – **R\$ 1.844.735,98**

Despesas corrente líquida mensal – **R\$ 1.411.473,90**

Despesa corrente líquida de abril de 2022 até abril de 2023 – **R\$ 14.642.582,98**

Nº de Servidores = **189** - Total de Vencimentos = **R\$ 996.132,83**

JUNHO/2023

Transferência recebida (Duodécimo) – **R\$ 1.844.735,98**

Despesas corrente líquida mensal – **R\$ 990.188,12**

Despesa corrente líquida de maio de 2022 até maio de 2023 – **R\$ 14.492.630,04**

Nº de Servidores = **187** - Total de Vencimentos = **R\$ 1.400.177,00**

CÂMARA MUNICIPAL DE BARREIRAS (BA) DESPESAS COM PESSOAL - CONSULTA SERVIDORES

Orçamento Anual: R\$ 19.974.480,00

JULHO/2023

Transferência recebida (Duodécimo) – **R\$ 1.844.735,98**

Despesas corrente líquida mensal – **R\$ 1.449.131,37**

Despesa corrente líquida de junho de 2022 até junho de 2023 – **R\$ 15.021.088,52**

Nº de Servidores = **187** - Total de Vencimentos = **R\$ 1.028.035,93**

AGOSTO/2023

Transferência recebida (Duodécimo) – **R\$ 1.844.735,98**

Despesas corrente líquida mensal – **R\$ 1.247.620,00**

Despesa corrente líquida de julho de 2022 até julho de 2023 – **R\$ 14.951.345,60**

Nº de Servidores = **187** - Total de Vencimentos = **R\$ 1.031.090,92**

PREFEITURA/CÂMARA MUNICIPAL DE BARREIRAS (BA)
2º QUADRIMESTRE DE 2023

ALGUMAS INFORMAÇÕES



PREFEITURA/CÂMARA MUNICIPAL DE BARREIRAS (BA) 1º QUADRIMESTRE DE 2023



LICITAÇÃO

	VALOR ESTIMADO	VALOR HOMOLOGADO	ECONOMIA	% RELAÇÃO A ECONOMIA
CADASTRADAS	27.553.785,95	18.595.533,74	8.958.252,21	32,51

PREFEITURA/CÂMARA MUNICIPAL DE BARREIRAS (BA) 2º QUADRIMESTRE DE 2023



MODALIDADE

CONCORRÊNCIA PÚBLICA	1
PREGÃO ELETRÔNICO	3
PREGÃO PRESENCIAL	6
DISPENSA DE LICITAÇÃO	2

PREFEITURA/CÂMARA MUNICIPAL DE BARREIRAS (BA)
2º QUADRIMESTRE DE 2023



STATUS

CADASTRADAS	12
ACOMPANHADAS	8
NÃO ACOMPANHADAS	4
SUSPENSA	0
REVOGADA	0
DESERTA	0

Você é a favor do fortalecimento da cultura da cidadania e integridade? Deseja melhoria da gestão Pública?



Então, venha fazer parte do Observatório Social do Brasil – Barreiras (BA).

Somos uma organização não governamental, sem fins econômicos, no exercício da cidadania, visando o controle social e apartidário.

Seja um voluntário! Seja um contribuinte! Seja um mantenedor!

Faça um PIX 23.333.634/0001-61

“Indignar-se é importante, mas atitude é fundamental”

5 RAZÕES PARA SER UM VOLUNTÁRIO:

- 1. DESENVOLVER NOVAS HABILIDADES**
- 2. AJUDAR UMA CAUSA QUE TE INSPIRA**
- 3. CONHECER PESSOAS INTERESSANTES**
- 4. SE CONECTAR COM A SUA COMUNIDADE**
- 5. EXPANDIR SEUS HORIZONTES.**

Imagem extraída da internet - <https://i.pinimg.com/originals/2f/d6/b0/2fd6b0395b2105d68f168cd192c6b7b3.jpg>

F I M