

Relatório de Atividades 2023



1º Relatório Quadrimestral (Janeiro a Abril de 2023)



Prefeito	João Barbosa de Souza Sobrinho [2020]
Gentílico	Barreirense
Área Territorial	8.051,274 km ² [2020]
População estimada	158.432 pessoas [2021]
Densidade demográfica	17,49 hab/km ² [2010]
Escolarização 6 a 14 anos	97,5% [2010]
IDHM Índice de Desenvolvimento Humano Municipal	0,721 [2010]
Mortalidade Infantil	13,75 óbitos por mil nascidos vivos [2020]
PIB per capita	R\$ 39.096,70 [2020]



QUEM SOMOS?

O Observatório Social do Brasil – Barreiras (BA) é uma organização não governamental, sem fins econômicos, no exercício da cidadania, visando o controle social e apartidário.

Siga as nossas redes sociais!

 Instagram: [osb_barreirasbahia](https://www.instagram.com/osb_barreirasbahia)

 Facebook: facebook.com/OSBarreiras/



Venha nos conhecer! A Cidadania agradece! Fale conosco:
Rua Manoel Fernandes dos Santos, 51 – Morada Nobre
47810-115 - Barreiras (BA)

 +55 77 9 9838-6994



Sítio: barreiras.osbrasil.org.br



E-mail: barreiras@osbrasil.org.br

MANTENEDORES



**SEJA UM
MANTENEDOR**

Contribua para a manutenção do Observatório Social, para podermos continuar as nossas atividades e trazer muitos benefícios para nosso município.
Faça um PIX – CNPJ 23.333.634/0001-61

- ▶ O OSB – Barreiras (BA) é mantido pela participação voluntária e financeira de diversos atores da nossa comunidade. Os apoiadores financeiros são pessoas físicas, pessoas jurídicas, entidades de classes, profissionais liberais e agropecuaristas.
- ▶ É importante salientar que sem esse laço de parceria e confiança, provavelmente, não estaríamos contribuindo para uma sociedade mais justa.
- ▶ Por fim, ressaltamos que sem essa esperança firme desses diversos contribuintes, bem como sem os trabalhos voluntários, nenhum trabalho poderia ser desenvolvido.
- ▶ A todos os nossos sinceros agradecimentos!

RECEITAS/DESPESAS

“Janeiro a Abril - 2023”

RECEITAS				
	JANEIRO	FEVEREIRO	MARÇO	ABRIL
Doações via Caixa	770,43	930,00	830,00	830,00
Doações via Banco	700,00	450,00	550,00	700,00
TOTAL	R\$ 1.470,43	R\$ 1.480,00	R\$ 1.280,00	R\$ 1.530,00
DESPESAS OPERACIONAIS				
Ajuda a Voluntários	1.200,00	1.200,00	600,00	1.800,00
Taxas Cartorárias/OSB	0,00	150,00	150,00	150,00
Impostos (Diversos)	190,43	0,00	0,00	0,00
Despesas administrativas	380,00	158,51	0,00	0,00
Telefone	56,61	46,64	57,96	57,72
Tarifas bancárias	127,22	121,90	121,90	121,90
TOTAL	R\$ 1.954,26	R\$ 1.677,05	R\$ 929,86	R\$ 2.129,62
SUPERÁVIT/DÉFICIT DO EXERCÍCIO	R\$ -483,83	R\$ -197,05	R\$ 350,14	R\$ -599,62

Obs: Disponibilizamos os documentos contábeis anualmente em nosso sítio, barra “Transparência” <https://barreiras.osbrasil.org.br>

ATIVIDADES

NOSSOS NÚMEROS



VOLUNTÁRIOS

A composição do OSB-Barreiras é de **25** voluntários*.

REUNIÃO

Foram realizadas **18** reuniões virtuais para tratar do trabalho do dia-a-dia e atividades previstas no Plano Estratégico.

CONVITES

Foram recebidos **2** convites via ofícios/e-mails.

ATIVIDADES

OFÍCIOS E E-MAIL ENVIADOS



Janeiro/2023

Não houve envio de ofícios/e-mails para parceiros, órgãos públicos e privados.

Fevereiro/2023

Foram enviados **4** ofício/e-mail para os órgão público.

Março/2023

Foram enviados **2** ofício/e-mail para parceiros, imprensa, órgãos públicos e privados.

Abril/2023

Foram enviados **2** ofícios/e-mails para os órgãos públicos.

ATIVIDADES

OFÍCIOS E E-MAIL RECEBIDOS



Janeiro/2023

Foi recebido **1** ofício/e-mail de parceiros, órgãos públicos e privados.

Fevereiro/2023

Foram recebidos **4** ofícios/e-mails de parceiros e órgãos público.

Março/2023

Foram recebidos **2** ofícios/e-mails de órgãos privados.

Abril/2023

Foram recebidos **2** ofícios/e-mails de parceiros, órgãos públicos e do sistema OSB.

ATIVIDADES

APRESENTAÇÃO DO 3º RELATÓRIO QUADRIMESTRAL DE 2022

Dia 18/04/2023 entrevista no Programa Conectados sob a liderança do locutor Luiz Pedro Júnior na Rádio Vale FM 90.5.

<https://barreiras.osbrasil.org.br/comunicacao/noticias/divulga%C3%A7%C3%A3o-do-3%C2%BA-relat%C3%B3rio-quadrimestral-%C3%A9-tema-de-entrevista-na-r%C3%A1dio-vale-fm-90-5-de-barreiras/>



Dia 24/04/2023 apresentação na sede do Rotary Clube de Barreiras.

<https://barreiras.osbrasil.org.br/comunicacao/noticias/divulga%C3%A7%C3%A3o-do-3%C2%BA-relat%C3%B3rio-quadrimestral-%C3%A9-tema-de-apresenta%C3%A7%C3%A3o-e-entrevista-na-tv/>



CÂMARA MUNICIPAL DE BARREIRAS (BA)



NÚMEROS E PRODUÇÃO LEGISLATIVA – ANO DE 2023

CÂMARA MUNICIPAL DE BARREIRAS (BA)

CONSULTA SERVIDORES

Orçamento Anual:
R\$ 19.974.480,00

Janeiro/2023

Transferência recebida (Duodécimo) - R\$ 1.844.735,98
Despesas corrente líquida mensal - R\$ 1.149.594,72
Despesa corrente líquida de 2022 até 2023 - R\$ 14.430.174,33
Nº de Servidores = 193 - Total de Vencimentos = R\$ 529.706,09

Fevereiro/2023

Transferência recebida (Duodécimo) - R\$ 1.844.735,98
Despesas corrente líquida mensal - R\$ 1.126.751,15
Despesa corrente líquida de janeiro de 2022 até janeiro/2023 - R\$ 14.359.992,71
Nº de Servidores = 193 - Total de Vencimentos = R\$ 904.742,54

Março/2023

Transferência recebida (Duodécimo) - R\$ 1.844.735,98

Despesas corrente líquida mensal - R\$ 1.150.035,93

Despesa corrente líquida de fevereiro de 2023 até fevereiro/2023 - R\$ 14.467.404,62

Nº de Servidores = 188 - Total de Vencimentos = R\$ 917.262,44

Abril/2023

Transferência recebida (Duodécimo) - R\$ 1.884.735,98

Despesas corrente líquida mensal - R\$ 1.182.742,92

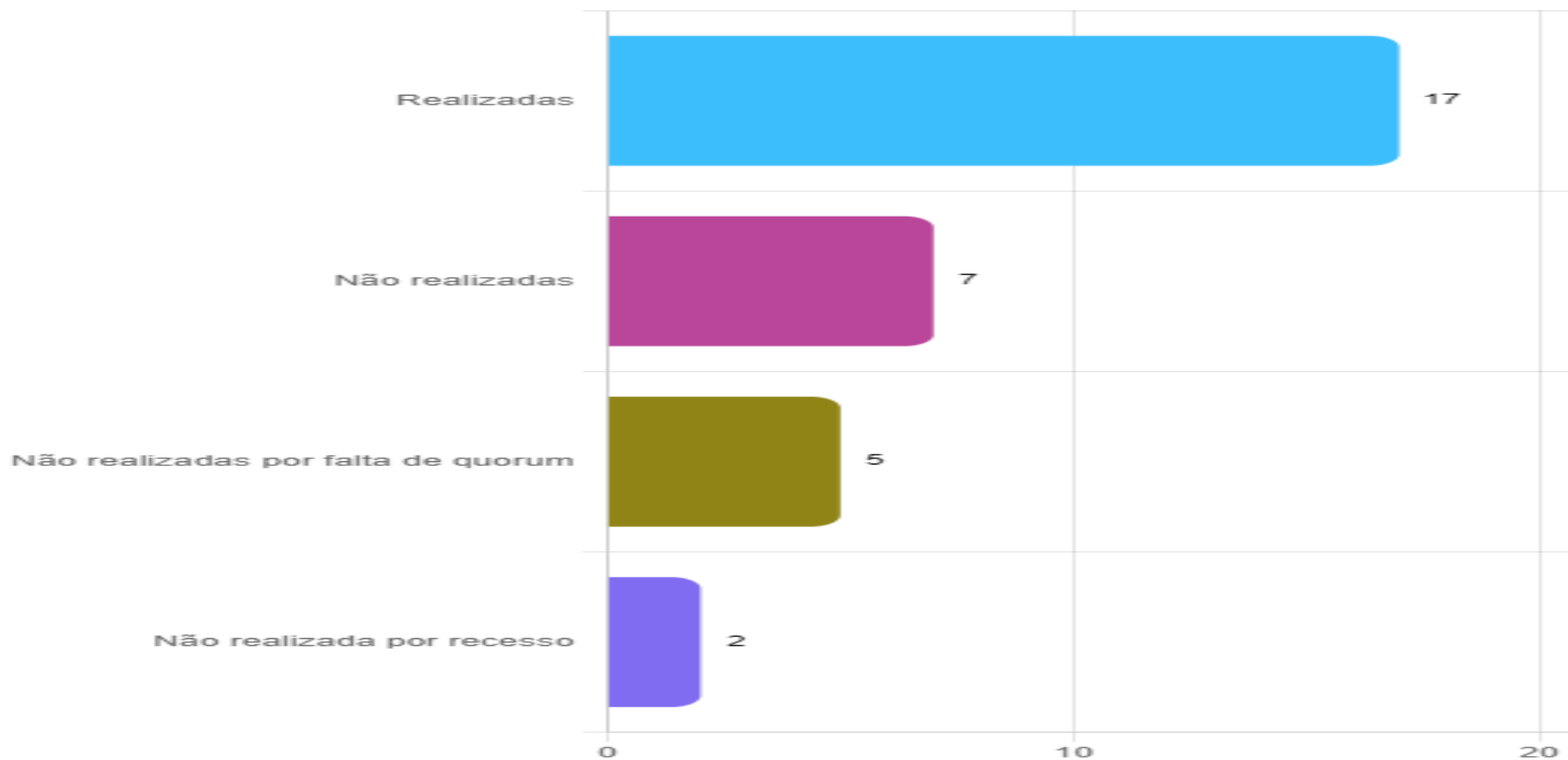
Despesa corrente líquida de março de 2023 até março/2023 - R\$ 14.334.537,44

Nº de Servidores = 195 - Total de Vencimentos = R\$ 964.346,45

PRODUÇÃO LEGISLATIVA - FEVEREIRO A ABRIL DE 2023

Previstas: 24 Sessões Plenárias - Realizadas: 17 Sessões Plenárias.

Não Realizadas: 7 Sessões “Ordinárias” (29,17%).

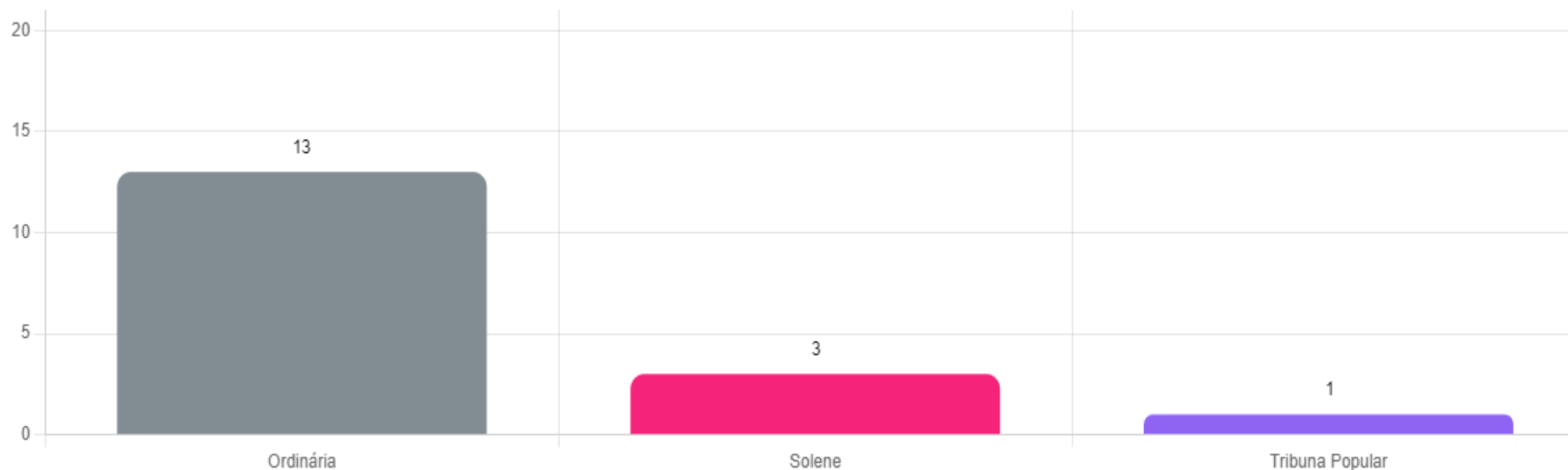


PRODUÇÃO LEGISLATIVA - FEVEREIRO A ABRIL DE 2023

Previstas: 24 Sessões Plenárias - Realizadas: 17 Sessões Plenárias.

Não Realizadas: 7 Sessões “Ordinárias” (29,17%).

TIPOS DAS SESSÕES PLENÁRIAS

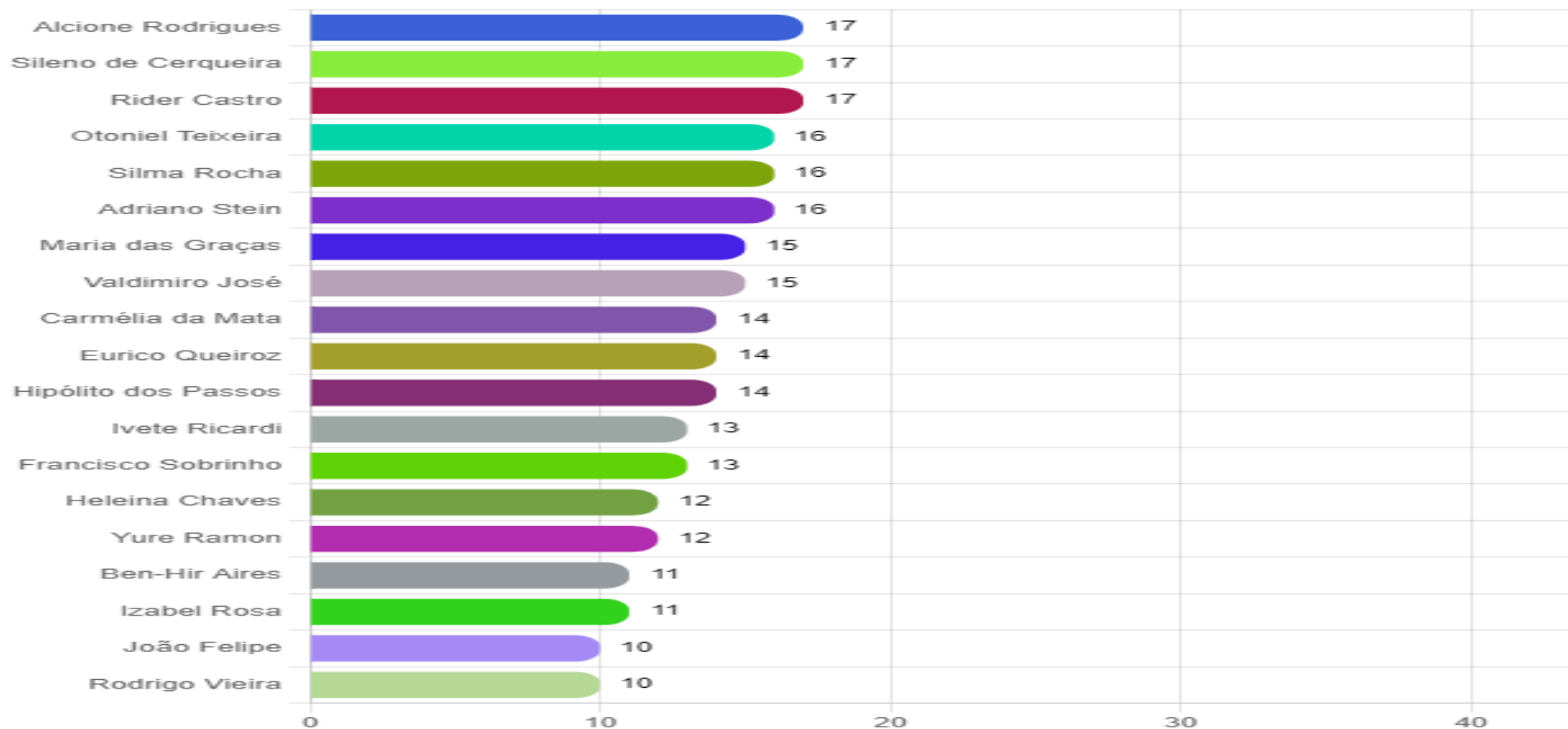


PRODUÇÃO LEGISLATIVA - FEVEREIRO A ABRIL DE 2023

Previstas: 24 Sessões Plenárias - Realizadas: 17 Sessões Plenárias.

Não Realizadas: 7 Sessões “Ordinárias” (29,17%).

SESSÃO PLENÁRIA - COMPARECIMENTO DO VEREADOR

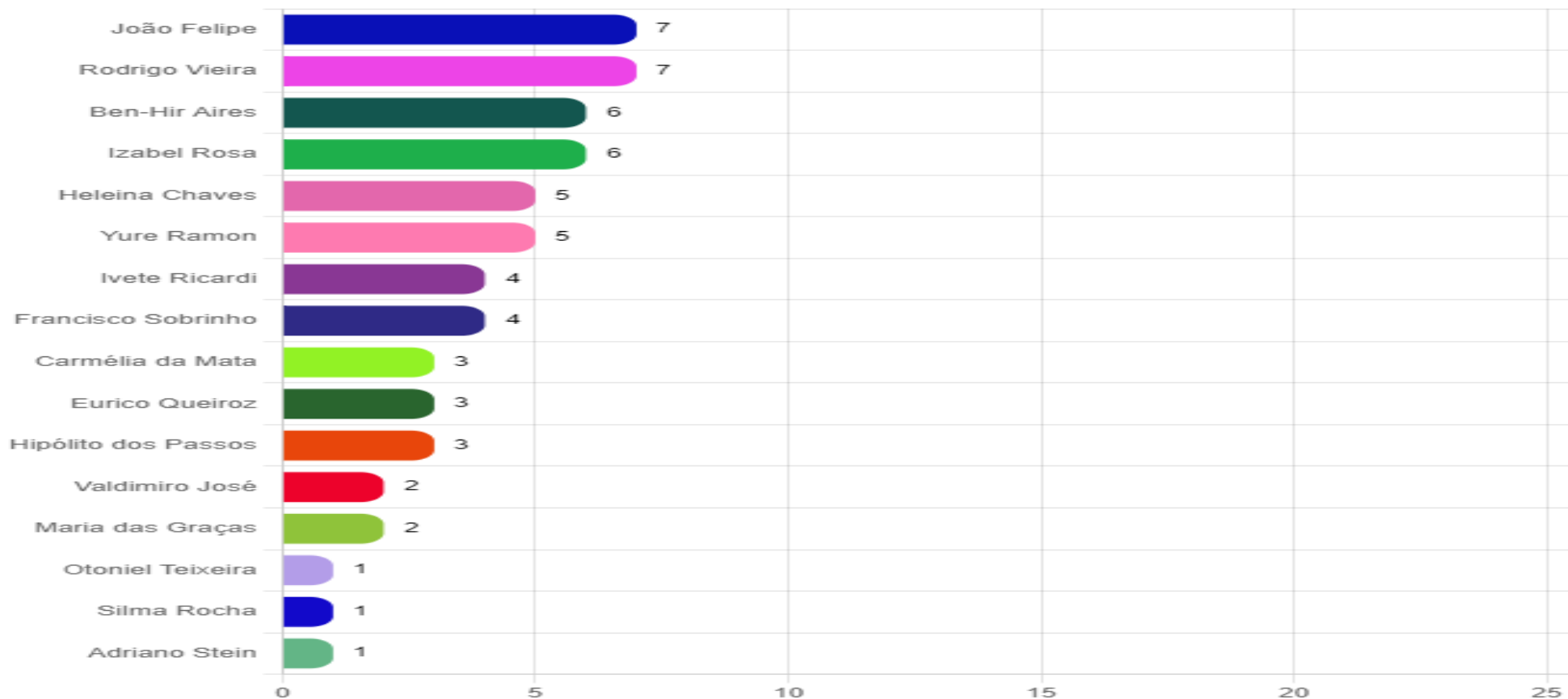


PRODUÇÃO LEGISLATIVA - FEVEREIRO A ABRIL DE 2023

Previstas: 24 Sessões Plenárias - Realizadas: 17 Sessões Plenárias.

Não Realizadas: 7 Sessões “Ordinárias” (29,17%).

SESSÃO PLENÁRIA - AUSÊNCIA DO VEREADOR

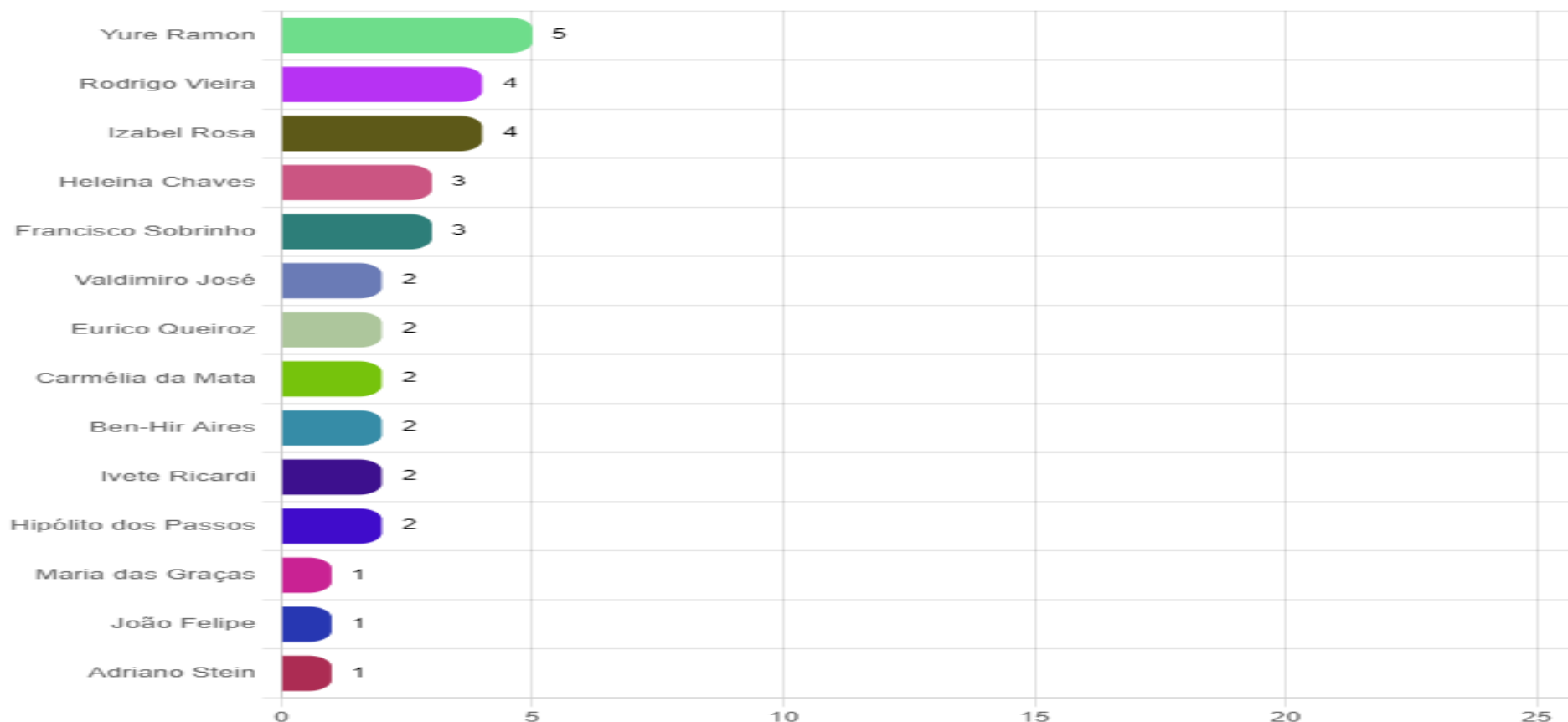


PRODUÇÃO LEGISLATIVA - FEVEREIRO A ABRIL DE 2023

Previstas: 24 Sessões Plenárias - Realizadas: 17 Sessões Plenárias.

Não Realizadas: 7 Sessões “Ordinárias” (29,17%).

SESSÃO PLENÁRIA - AUSÊNCIA DO VEREADOR JUSTIFICADA

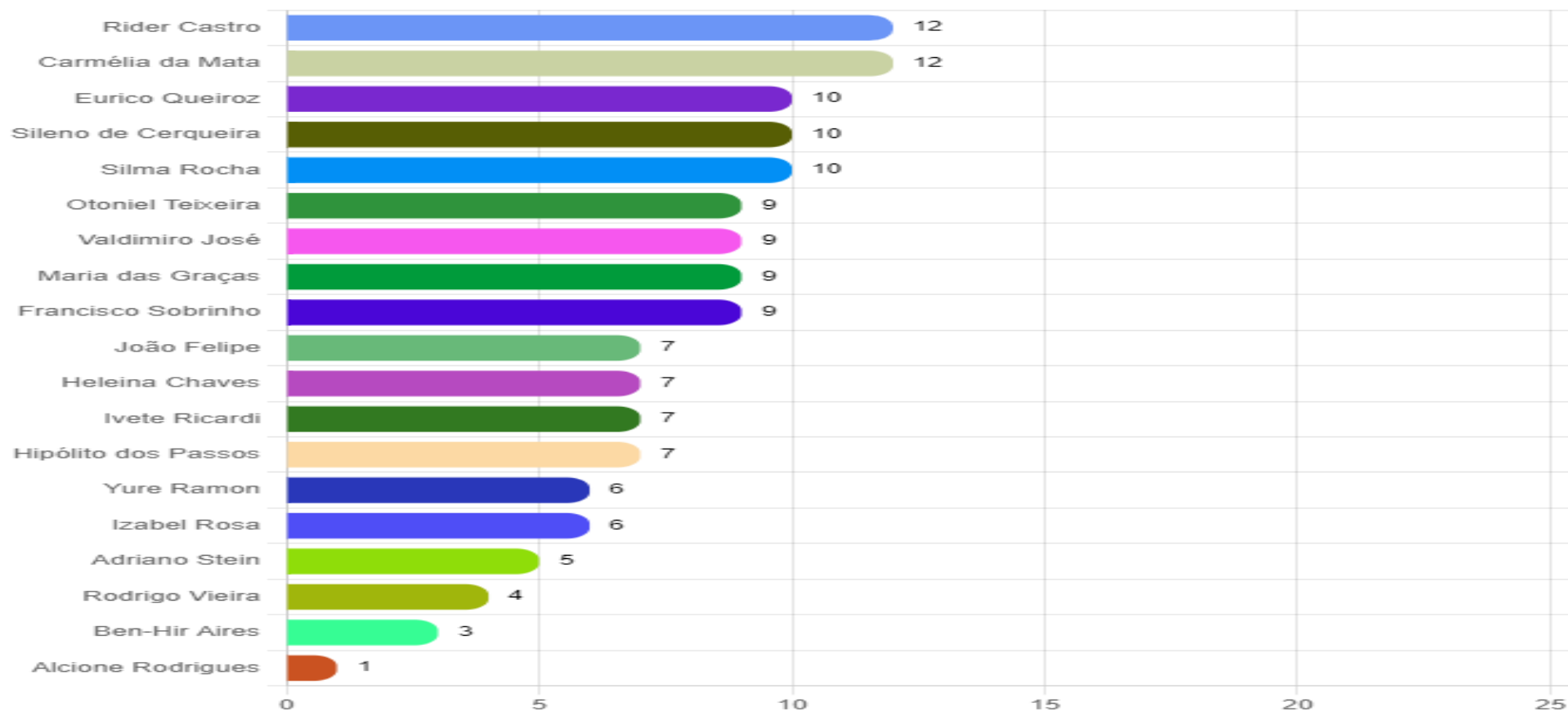


PRODUÇÃO LEGISLATIVA - FEVEREIRO A ABRIL DE 2023

Previstas: 24 Sessões Plenárias - Realizadas: 17 Sessões Plenárias.

Não Realizadas: 7 Sessões “Ordinárias” (29,17%).

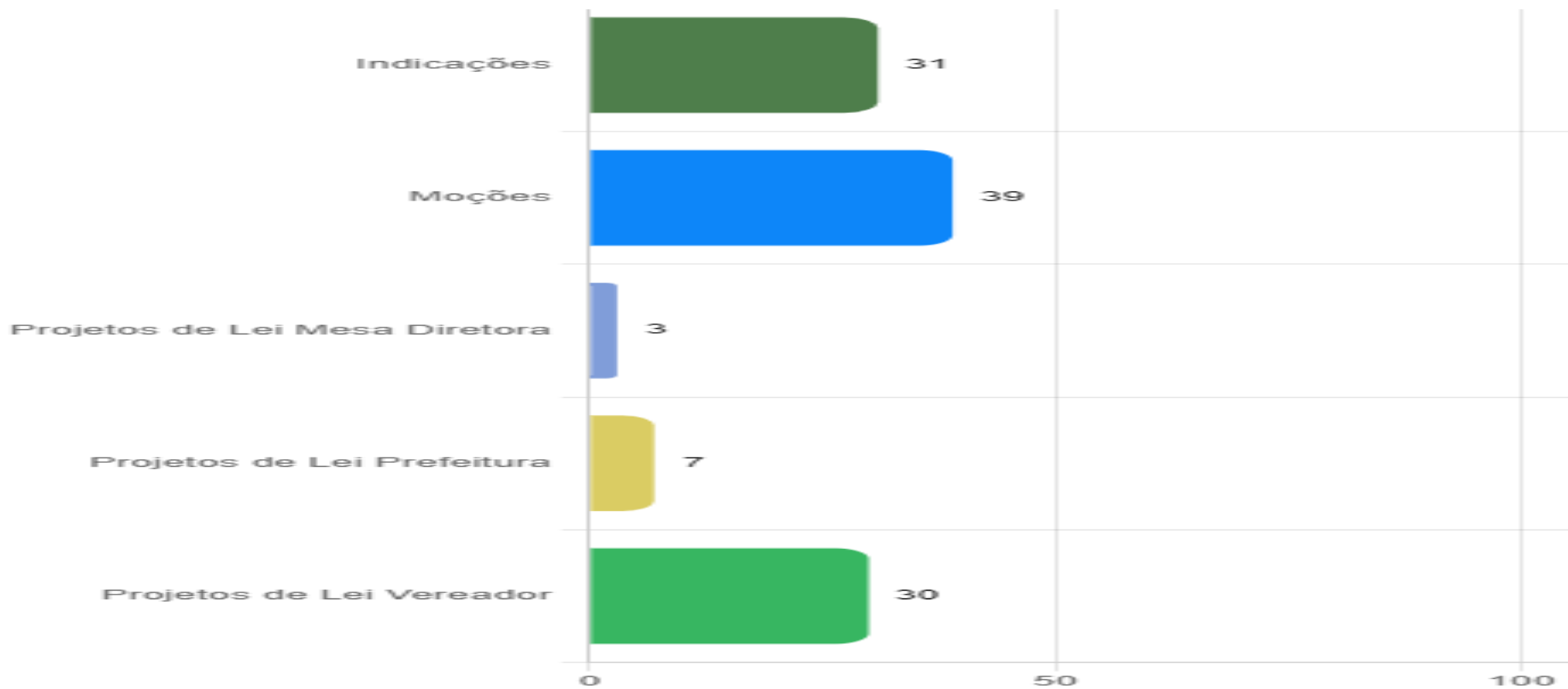
SESSÃO PLENÁRIA - DO USO DA PALAVRA (EXPEDIENTE)



PRODUÇÃO LEGISLATIVA - FEVEREIRO A ABRIL DE 2023

Previstas: 24 Sessões Plenárias - Realizadas: 17 Sessões Plenárias.
Não Realizadas: 7 Sessões “Ordinárias” (29,17%).

SESSÃO PLENÁRIA - TIPO DE PROPOSIÇÃO

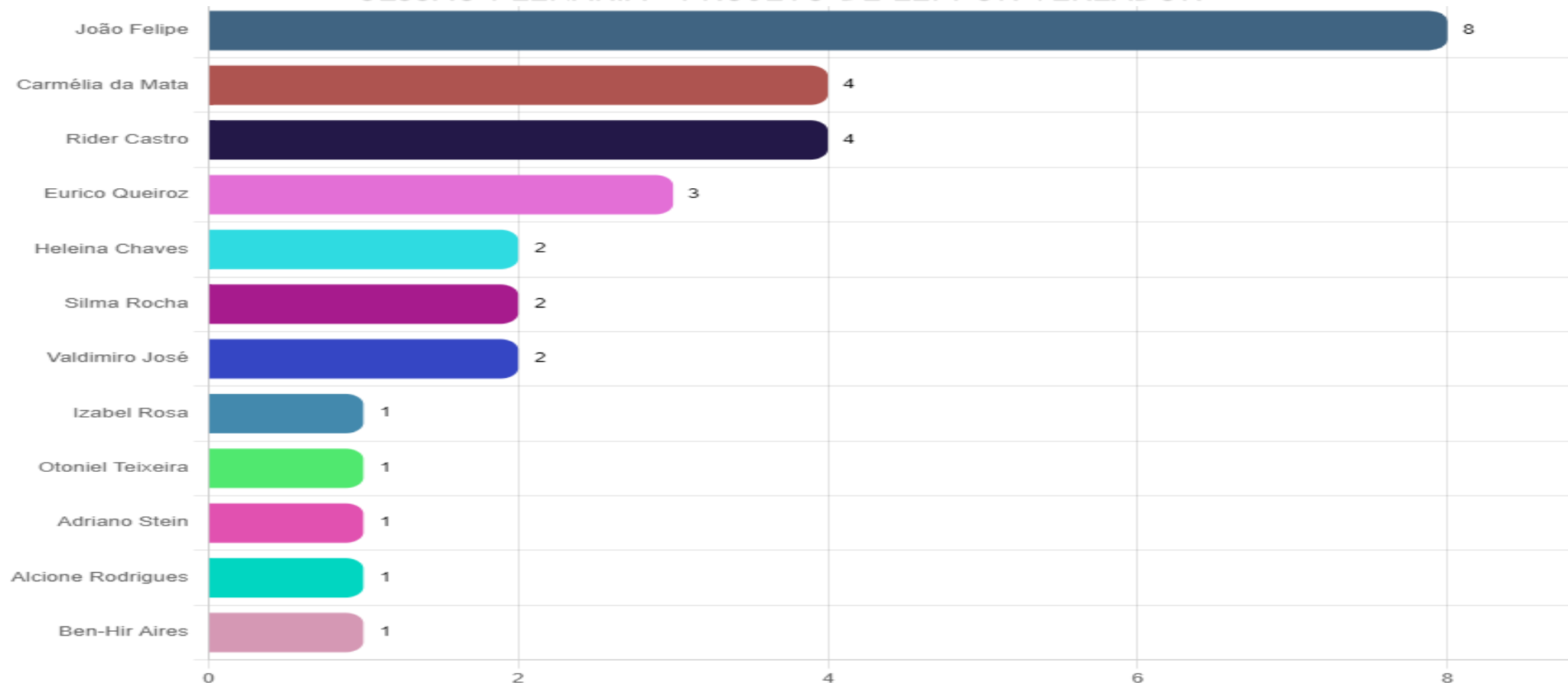


PRODUÇÃO LEGISLATIVA - FEVEREIRO A ABRIL DE 2023

Previstas: 24 Sessões Plenárias - Realizadas: 17 Sessões Plenárias.

Não Realizadas: 7 Sessões “Ordinárias” (29,17%).

SESSÃO PLENÁRIA - PROJETO DE LEI POR VEREADOR

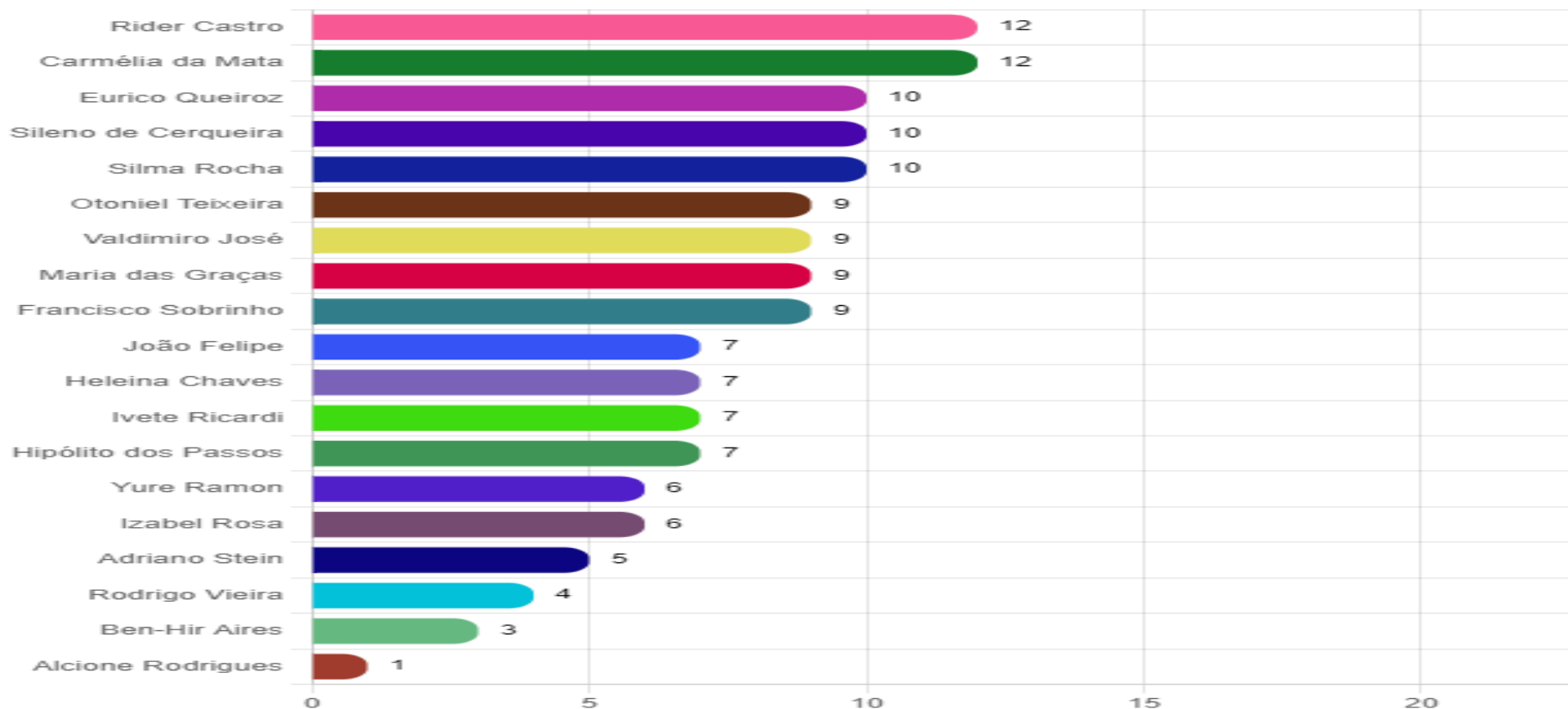


PRODUÇÃO LEGISLATIVA - FEVEREIRO A ABRIL DE 2023

Previstas: 24 Sessões Plenárias - Realizadas: 17 Sessões Plenárias.

Não Realizadas: 7 Sessões “Ordinárias” (29,17%).

Sessão Plenária - “DO USO DA PALAVRA” - SESSÃO PLENÁRIA - (EXPEDIENTE)



PREFEITURA MUNICIPAL DE BARREIRAS (BA)



ALGUNS NÚMEROS – ANO DE 2023

PREFEITURA MUNICIPAL DE BARREIRAS (BA)

CONSULTA SERVIDORES

Orçamento Anual: R\$798.579.611,00

Janeiro/2023

Receita corrente líquida mensal - R\$ 57.479.469,30

Receita corrente líquida de 2022 até 2023 - R\$ 683.519.560,19

Despesa corrente líquida mensal - R\$ 22.274.270,93

Despesa corrente líquida de 2022 até 2023 - R\$ 312.568.662,12

Nº de Servidores = 5.549 - Total de Vencimentos = R\$ 22.600.575,47

Fevereiro/2023

Receita corrente líquida mensal - R\$ 59.000.429,02

Receita corrente líquida de jan/2022 até jan/2023 - R\$ 686.764.818,33

Despesas corrente líquida mensal - R\$ 26.523.434,99

Despesa corrente líquida de jan/2022 até jan/2023 - R\$ 319.317.912,23

Nº de Servidores = 5.185 - Total de Vencimentos = R\$22.382.641,69

Março/2023

Receita corrente líquida mensal - R\$ **51.565.558,66**

Receita corrente líquida de fev/2022 até fev/2023 - R\$ **688.123.019,31**

Despesa corrente líquida mensal - R\$ **26.940.077,99**

Despesa corrente líquida de fev/2022 até fev/2023 - R\$ **325.393.128,98**

Nº de Servidores = **5.208** - Total de Vencimentos = **R\$ 22.852.952,87**

Abril/2023

Receita corrente líquida mensal - R\$ **49.874.117,95**

Receita corrente líquida de março/2022 até março/2023 - R\$ **686.319.224,95**

Despesas corrente líquida mensal - R\$ **27.052.051,69**

Despesa corrente líquida de março/2022 até março/2023 - R\$ **328.240.168,11**

Nº de Servidores = **5.232** - Total de Vencimentos = **R\$ 22.933.523,81**

Lei Orçamentária Anual - LOA

Orçamento Municipal - Barreiras-BA 2023 - Fixação de despesas

DISCIMINAÇÃO	ORÇADO		%	
	FISCAL	SEGURIDADE		
Camara Municipal	R\$ 19.974.480,00	R\$ 0,00	R\$ 19.974.480,00	2,50%
Gabinete do Prefeito	R\$ 11.646.368,00	R\$ 0,00	R\$ 11.646.368,00	1,46%
PROCON	R\$ 168.132,00	R\$ 0,00	R\$ 168.132,00	0,02%
Gabinete do Vice-Prefeito	R\$ 797.935,00	R\$ 0,00	R\$ 797.935,00	0,10%
Procuradoria Geral do Município	R\$ 5.089.598,00	R\$ 0,00	R\$ 5.089.598,00	0,64%
Controladoria do Município	R\$ 1.479.437,00	R\$ 0,00	R\$ 1.479.437,00	0,19%
Secretaria de Administração	R\$ 11.342.608,00	R\$ 0,00	R\$ 11.342.608,00	1,42%
Secretaria de Planejamento	R\$ 2.849.282,00	R\$ 0,00	R\$ 2.849.282,00	0,36%
Secretaria da Fazenda	R\$ 21.094.643,00	R\$ 0,00	R\$ 21.094.643,00	2,64%
Secretaria da Educação, Cultura, Esporte e Lazer	R\$ 19.031.950,00	R\$ 0,00	R\$ 19.031.950,00	2,38%
Fundo Municipal de Educação	R\$ 246.144.645,70	R\$ 0,00	R\$ 246.144.645,70	30,82%
Secretaria Municipal de Saúde	R\$ 0,00	R\$ 21.211.634,00	R\$ 21.211.634,00	2,66%
Fundo Municipal de Saúde	R\$ 0,00	R\$ 199.896.549,20	R\$ 199.896.549,20	25,03%
Sec. Munic. De Assistência e Social Trabalho	R\$ 0,00	R\$ 7.381.049,00	R\$ 7.381.049,00	0,92%
Fundo Municipal de Assistência Social	R\$ 0,00	R\$ 8.052.491,00	R\$ 8.052.491,00	1,01%
Fundo da Criança e do Adolescente	R\$ 0,00	R\$ 299.371,00	R\$ 299.371,00	0,04%
Sec de Infra. Obras, Serviços Públicos e Trans.	R\$ 107.953.907,00	R\$ 0,00	R\$ 107.953.907,00	13,52%
Secretaria de Segurança Cidadã e trânsito	R\$ 16.483.590,00	R\$ 0,00	R\$ 16.483.590,00	2,06%
Fundo Penitenciário	R\$ 59.255,00	R\$ 0,00	R\$ 59.255,00	0,01%
Sec de Agricultura e Tecnologia	R\$ 11.691.757,00	R\$ 0,00	R\$ 11.691.757,00	1,46%
Sec. De Industria, Comércio e Turismo	R\$ 3.024.530,00	R\$ 0,00	R\$ 3.024.530,00	0,38%
Sec Mun de Meio Ambiente e sustentabilidade	R\$ 11.656.525,00	R\$ 0,00	R\$ 11.656.525,00	1,46%
Fundo do Meio Ambiente	R\$ 419.570,00	R\$ 0,00	R\$ 419.570,00	0,05%
Encargos Gerais do Município	R\$ 68.629.104,10	R\$ 0,00	R\$ 68.629.104,10	8,59%
Reserva de Contingência	R\$ 2.201.200,00	R\$ 0,00	R\$ 2.201.200,00	0,28%
Total Geral	R\$ 561.738.516,80	R\$ 236.841.094,20	R\$ 798.579.611,00	100,00%

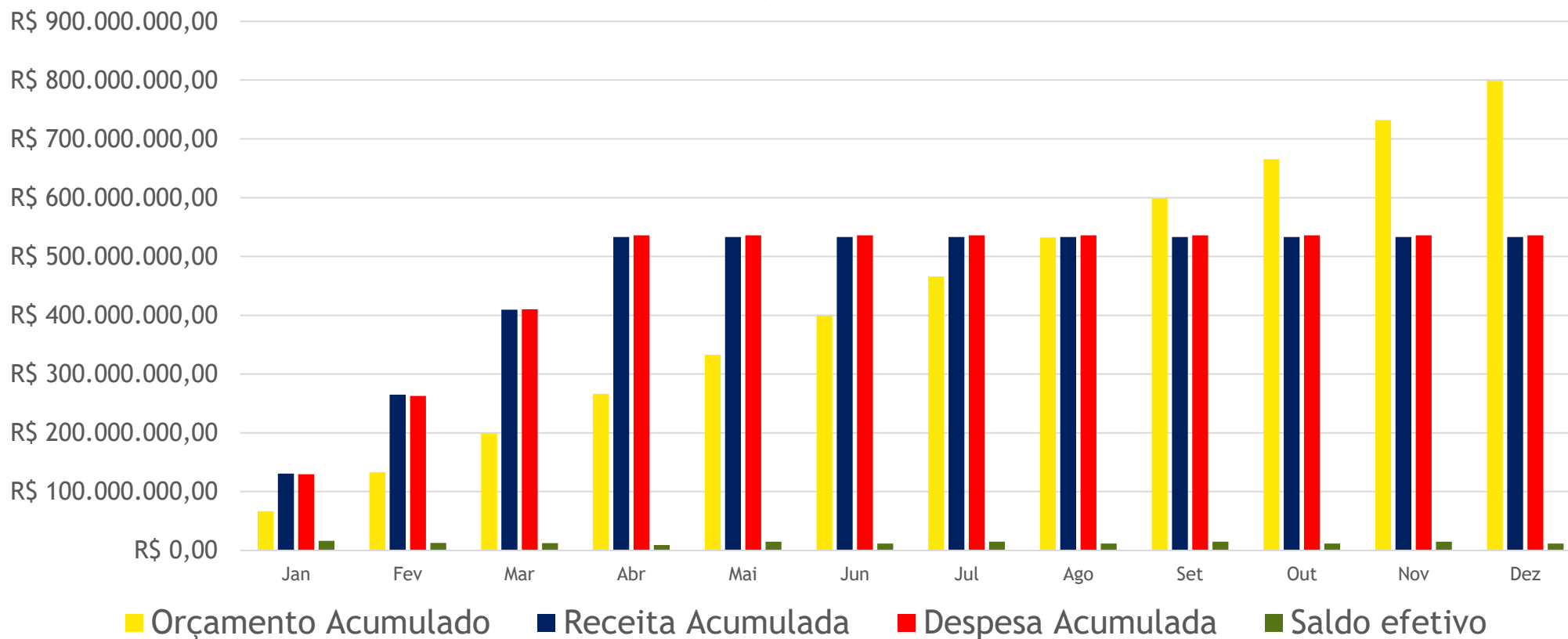
Orçamento Anual:
R\$798.579.611,00

<https://prefeitura.barreiras.mttransparente.com.br/admin//data/loa030123135204.pdf>

Acompanhamento do Orçamento 2022

Orçamento Anual: R\$ 798.579.611,00

Orçamento de Barreiras e soma de Despesas e Receitas - 2023 (Orçamentaria + Extra Orçamentária)



(Dados extraídos do sitio <https://portaldatransparencia.barreiras.ba.gov.br/balancetes-mensais/> processados em 29/06/2023)

PREFEITURA MUNICIPAL DE BARREIRAS (BA)

Como se sabe, endividamento é o aumento do valor ou da quantidade de dívidas de um indivíduo, de um empresa, do governo etc. E aí, você, cidadão acompanha o endividamento do município de Barreiras?

Limites para Municípios

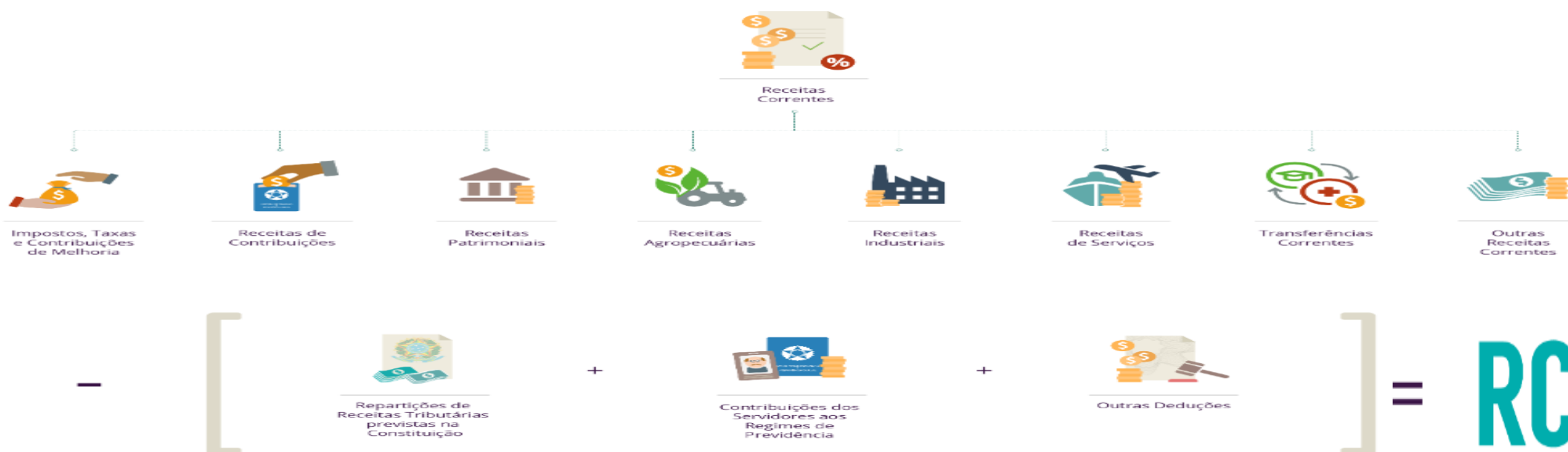


O limite de endividamento definido para os **municípios é de 120% da Receita Corrente Líquida.**

O QUE É RECEITA CORRENTE LÍQUIDA

A Receita Corrente Líquida - RCL - é o somatório das receitas correntes, ou seja, receitas de impostos, taxas e contribuições de melhoria, de contribuições, patrimoniais, agropecuárias, industriais, de serviços, transferências correntes e outras receitas correntes do ente da Federação, deduzidos alguns itens explicitados pela própria LRF. As deduções mais relevantes são as repartições de receitas tributárias previstas na constituição e as contribuições dos servidores aos regimes de previdência.

A RCL serve de parâmetro para os limites da despesa total com pessoal, da **Dívida Consolidada Líquida**, das operações de crédito, do serviço da dívida e para a concessão de garantias.



QUAIS OS LIMITE DO ENDIVIDAMENTO?

Os limites da dívida consolidada foram estabelecidos por Resoluções do Senado Federal em termos da **Dívida Consolidada Líquida**, que corresponde à Dívida Consolidada ou Fundada deduzidas as disponibilidades de caixa e demais haveres financeiros. Seguem os limites de endividamento por esfera:

$$\begin{array}{ccc} \text{DÍVIDA} & & \text{DÍVIDA} \\ \text{CONSOLIDADA} & - & \text{CONSOLIDADA} \\ \text{OU FUNDADA} & & \text{LÍQUIDA} \end{array}$$



Disponibilidade de
Caixa e demais
haveres financeiros

O limite de endividamento definido para os **municípios** é de **120% da RCL**.

= **RCL**

DÍVIDA CONSOLIDADA LÍQUIDA DO MUNICÍPIO

Escolha um Município ou em branco para UF



Barreiras



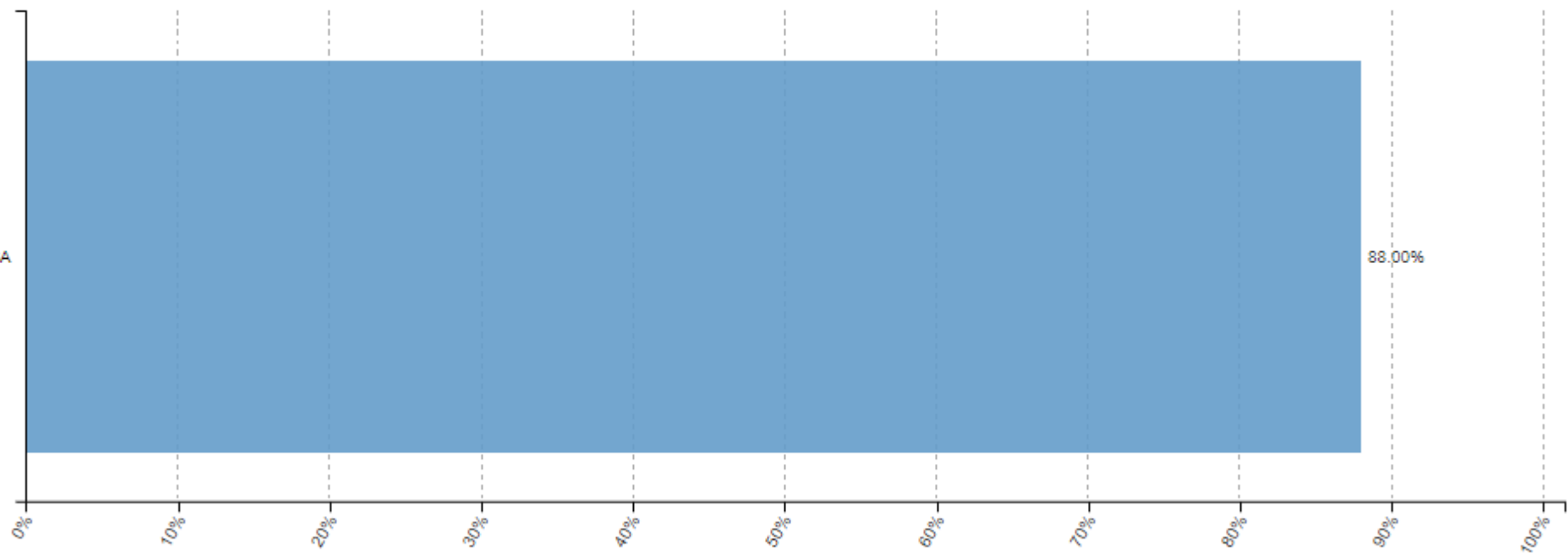
Exercício

2022



% EM RELAÇÃO À RECEITA CORRENTE LÍQUIDA **VER EM %** VER EM R\$

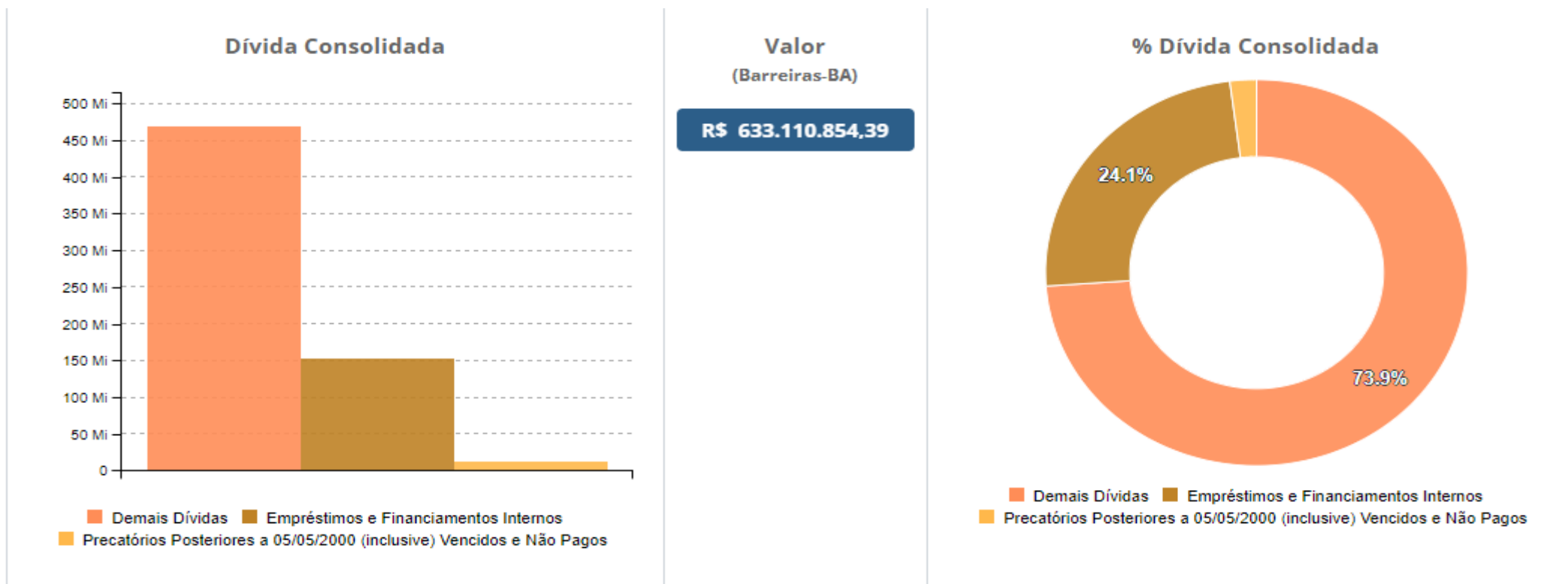
Barreiras-BA



Fonte: Dados referentes ao último quadrimestre dos exercícios. Extraídos do SICONFI em 01/06/2023.

COMPOSIÇÃO DA DÍVIDA CONSOLIDADA

- **Empréstimos e Financiamentos Internos** (Empréstimos Internos, Financiamentos Internos e Reestruturação da Dívida de Estados e Municípios);
- **Empréstimos e Financiamentos Externos** (Empréstimos Externos e Financiamentos Externos);
- **Precatórios Vencidos** (Precatórios posteriores a 05/05/2000);
- **Demais Dívidas** (Dívida Mobiliária, Parcelamento e Renegociação de Dívidas, Demais Dívidas Contratuais e Outras Dívidas).



PREFEITURA/CÂMARA MUNICIPAL DE BARREIRAS (BA) **1º QUADRIMESTRE DE 2023**

ALGUMAS INFORMAÇÕES – ANO DE 2023



PREFEITURA/CÂMARA MUNICIPAL DE BARREIRAS (BA) 1º QUADRIMESTRE DE 2023



LICITAÇÃO

	VALOR ESTIMADO	VALOR HOMOLOGADO	ECONOMIA	% RELAÇÃO A ECONOMIA
CADASTRADAS	22.820.692,59	14.514.055,24	8.306.637,35	36,40

PREFEITURA/CÂMARA MUNICIPAL DE BARREIRAS (BA) 1º QUADRIMESTRE DE 2023



MODALIDADE

CONCORRÊNCIA PÚBLICA	1
PREGÃO ELETRÔNICO	6
PREGÃO PRESENCIAL	3
CARTA-CONVITE	0

PREFEITURA/CÂMARA MUNICIPAL DE BARREIRAS (BA) 1º QUADRIMESTRE DE 2023



STATUS

CADASTRADAS	9
ACOMPANHADAS	6
NÃO ACOMPANHADAS	3
SUSPENSA	0
REVOGADA	0
DESERTA	0

**Você é a favor do fortalecimento da cultura da cidadania e integridade?
Deseja melhoria da gestão Pública?**



Então, venha fazer parte do Observatório Social do Brasil – Barreiras (BA).

Somos uma organização não governamental, sem fins econômicos, no exercício da cidadania, visando o controle social e apartidário.

Seja um voluntário! Seja um contribuinte! Seja um mantenedor!

“Indignar-se é importante, mas atitude é fundamental”

5 RAZÕES PARA SER UM VOLUNTÁRIO:

- 1. DESENVOLVER NOVAS HABILIDADES**
- 2. AJUDAR UMA CAUSA QUE TE INSPIRA**
- 3. CONHECER PESSOAS INTERESSANTES**
- 4. SE CONECTAR COM A SUA COMUNIDADE**
- 5. EXPANDIR SEUS HORIZONTES.**

Imagem extraída da internet - <https://i.pinimg.com/originals/2f/d6/b0/2fd6b0395b2105d68f168cd192c6b7b3.jpg>

F I M