



RELATÓRIO 3º QUADRIMESTRE 2023



Indignar-se é importante, mas atitude é fundamental

MENSAGEM DA ADMINISTRAÇÃO

Prezados Munícipes,

Apresentamos o Relatório da Administração do Observatório Social do Brasil – Barreiras/BA - OSB, relativo ao terceiro quadrimestre de 2023, cumprindo as exigências legais vigentes e o Estatuto Social do Observatório Social.

O OSB é mantido pela participação voluntária e financeira de diversos atores da nossa comunidade.

O Quadro Social do Observatório manteve o quadro de voluntários no período, encerrando o quadrimestre com 25 voluntários. Foram feitas 16 reuniões semanais no sistema remoto, 3 presenciais, entrevista na **Rede Câmara, Rádio Oeste FM, Rádio Vale e encontro no Rotary Clube de Barreiras** visando a divulgação do 2º relatório quadrimestral de 2023.

Neste período o OBSERVATÓRIO tem procurado participar de todas as licitações presenciais realizadas na Prefeitura e na Câmara, tendo uma participação como espectador.

Por oportuno, iniciamos Campanha para implementar no **Portal de Transparência** da Prefeitura e da Câmara o **DCC – Demonstrativo Contábil do Cidadão**. Para tanto, foram realizadas reuniões com presidente da Câmara, **11 vereadores, gabinete do vice-prefeito e servidores da contabilidade**. A campanha de divulgação que consiste em reunião com secretarias e com o gabinete do prefeito irá continuar nos próximos meses.

Por fim, convidamos você, aposentado, profissional liberal, estudante, professor, para conhecer e integrar ao OSB.

Aos nossos **Voluntários, Conselheiros e Parceiros** os nossos agradecimentos pelo apoio e confiança depositados nos trabalhos, na certeza de que dedicamos os nossos melhores esforços para termos um OBSERVATÓRIO ainda mais sólido e em constante evolução.

A Administração.



BARREIRAS- BAHIA

INFORMAÇÕES POR CIDADE - INSTITUTO BRASILEIRO DE GEOGRAFIA E ESTATÍSTICA (IBGE)

Prefeito	JOÃO BARBOSA DE SOUZA SOBRINHO [2021]
Gentílico	Barreirense
Área Territorial	8.051,274 km ² [2022]
População residente	159.734 pessoas [2022]
Densidade demográfica	19,84 hab/km ² [2022]
Escolarização 6 a 14 anos	97,5 % [2010]
IDHM Índice de desenvolvimento humano municipal	0,721 [2010]
Mortalidade infantil	13,75 óbitos por mil nascidos vivos [2020]
Receitas realizadas	567.804,33 R\$ (×1000) [2017]
Despesas empenhadas	355.393,72 R\$ (×1000) [2017]
PIB per capita	44.221,63 R\$ [2021]

Notas:

Escolarização 6 a 14 anos: [população residente no município de 6 a 14 anos de idade matriculada no ensino regular/total de população residente no município de 6 a 14 anos de idade] x 100

Fontes:

Área Territorial: Área territorial brasileira 2022. Rio de Janeiro: IBGE, 2023

População residente: Censo 2022: População e Domicílios - Primeiros Resultados - Atualizado em 22/12/2023

Densidade demográfica: Censo 2022: População e Domicílios - Primeiros Resultados - Atualizado em 22/12/2023

Escolarização 6 a 14 anos: IBGE, Censo Demográfico 2010

IDHM Índice de desenvolvimento humano municipal: Programa das Nações Unidas para o Desenvolvimento - PNUD

Mortalidade infantil: Ministério da Saúde, Departamento de Informática do Sistema Único de Saúde - DATASUS 2017

PIB per capita: IBGE, em parceria com os Órgãos Estaduais de Estatística, Secretarias Estaduais de Governo e Superintendência da Zona Franca de Manaus - SUFRAMA



QUEM SOMOS?

O Observatório Social do Brasil – Barreiras (BA) é uma organização não governamental, sem fins econômicos, no exercício da cidadania, visando o controle social e apartidário.

Siga as nossas redes sociais!

 Instagram: [osb_barreirasbahia](https://www.instagram.com/osb_barreirasbahia)

 Facebook: facebook.com/OSBarreiras/



Venha nos conhecer! A Cidadania agradece! Fale conosco:
Rua Manoel Fernandes dos Santos, 51 – Morada Nobre
47810-115 - Barreiras (BA)

 +55 77 9 9838-6994



Sítio: barreiras.osbrasil.org.br



E-mail: barreiras@osbrasil.org.br

RECEITAS/DESPESAS

“Setembro a Dezembro – 2023”

RECEITAS				
	SETEMBRO	OUTUBRO	NOVEMBRO	DEZEMBRO
Doações via Caixa	830,00	890,00	880,00	90,00
Doações via Banco	500,00	550,00	682,08	3.000,00
TOTAL	R\$ 1.330,00	R\$ 1.440,00	R\$ 1.562,08	R\$ 3.090,00
DESPESAS OPERACIONAIS				
Ajuda a Voluntários	1.200,00	1.200,00	1.200,00	1.200,00
Taxas Cartorárias/OSB	150,00	150,00	150,00	1.770,00
Impostos (Diversos)	0,00	0,00	0,00	0,00
Despesas administrativas	0,00	0,00	0,00	0,00
Telefone	62,14	0,00	0,00	184,04
Tarifas bancárias	126,50	126,50	126,50	141,90
TOTAL	R\$ 1.538,64	R\$ 1.476,50	R\$ 1.476,50	R\$ 3.295,94
SUPERÁVIT/DÉFICIT DO EXERCÍCIO	R\$ -188,64	R\$ -36,50	R\$ 285,94	R\$ -205,94

Obs: Disponibilizamos os documentos contábeis anualmente em nosso sítio, barra “Transparência” <https://barreiras.osbrasil.org.br>

A PALAVRA ÉCONTROLE SOCIAL!!

O QUE SIGNIFICA CONTROLE SOCIAL?

Controle social é o controle exercido pela sociedade sobre o estado, ao fiscalizar a aplicação dos recursos públicos, as ações dos governantes e servidores públicos, as ações da gestão pública na execução das políticas públicas avaliando os objetivos processos e resultados a fim de assegurar que o dinheiro público seja bem empregado em benefício da coletividade.

Para cumprir esse objetivo, o portal da Controladoria-Geral da União – CGU oferece recursos que permitem ao cidadão melhor acompanhar e compartilhar os dados disponíveis. São ferramentas que permitem entender melhor o funcionamento do governo sob diversas perspectivas; que possibilitam receber notificações em diversas situações; e que oferecem dados e informações de forma fácil para o acompanhamento dos gastos e suas diversas etapas. São muitas as possibilidades de uso do portal da transparência.

Conheça, também, o Portal da Transparência da Prefeitura e da Câmara e fique por dentro dos dados relativos ao município.

Conheça e acesse Portal da Transparência.

Prefeitura Municipal: <https://barreiras.ba.gov.br/>

Câmara Municipal: <https://cmbarreiras.ba.gov.br/>

CÂMARA MUNICIPAL DE BARREIRAS (BA)

NÚMEROS E PRODUÇÃO LEGISLATIVA – 3º QUADRIMESTRE DE 2023



CÂMARA MUNICIPAL DE BARREIRAS - BAHIA

DESPESAS COM SERVIDORES - PERÍODO DE SETEMBRO A DEZEMBRO/23

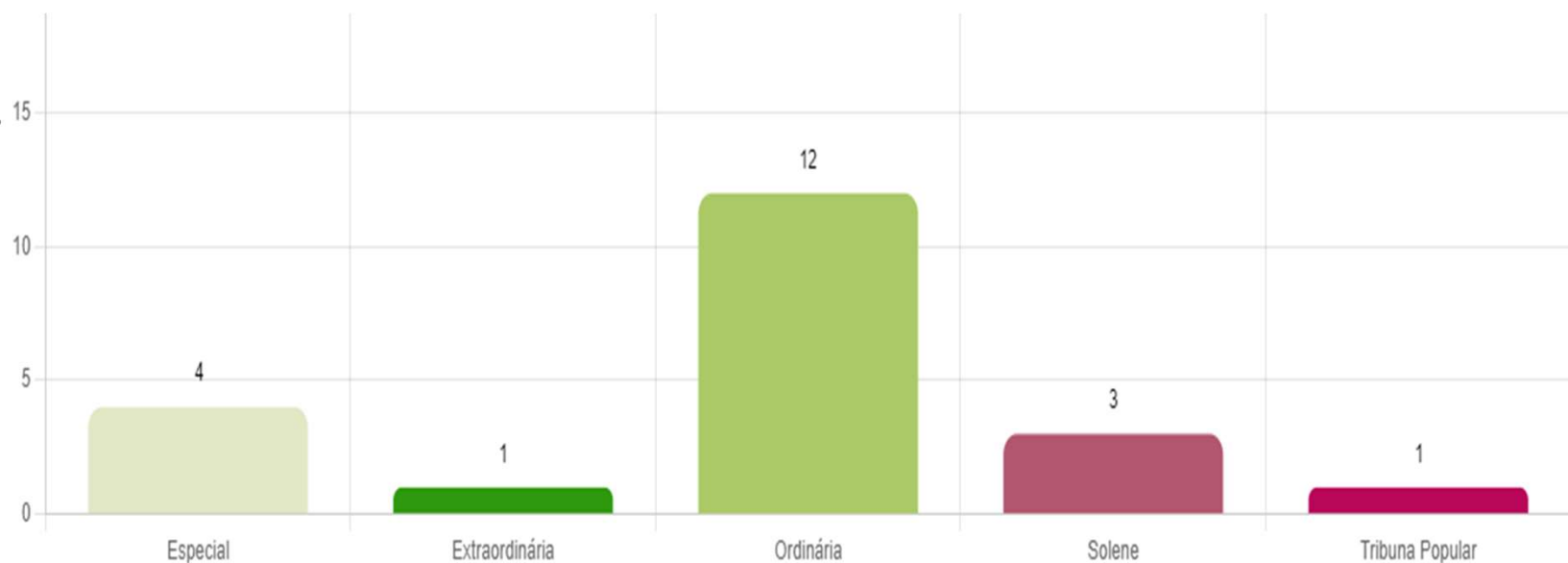
ORÇAMENTO ANUAL - R\$ 19.974.480,00

	SETEMBRO	OUTUBRO	NOVEMBRO	DEZEMBRO
TRANSFERÊNCIA RECEBIDA (DUODÉCIMO)	R\$ 1.884.735,98	R\$ 1.884.735,98	R\$ 1.884.735,98	R\$ 1.964.073,49
DESPESA CORRENTE LÍQUIDA MENSAL	R\$ 1.241.902,61	R\$ 1.251.639,75	R\$ 1.216.330,19	R\$ 2.248.394,49
Nº DE SERVIDORES	187	187	185	185
TOTAL DE VENCIMENTOS	R\$ 1.026.365,80	R\$ 1.035.720,62	R\$ 1.007.115,50	R\$ 1.454.389,17

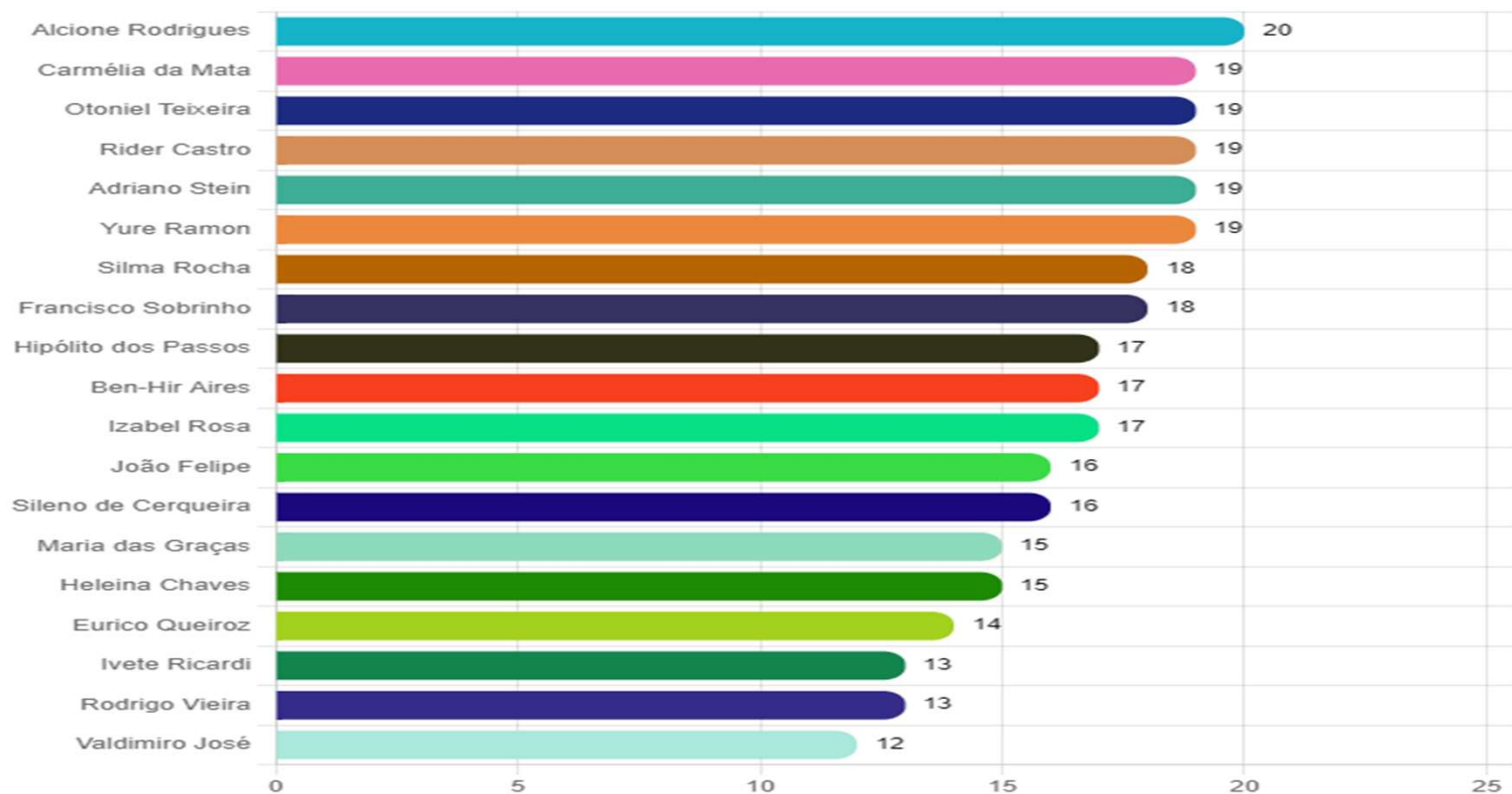
(Dados extraídos do sitio <https://www.tcm.ba.gov.br/controle-social/pessoal/> processados em 07/03/2024 11:20:05)

DESPESA CORRENTE são os gastos de manutenção e funcionamento dos serviços públicos em geral que não contribuem, diretamente, para a formação ou aquisição de um bem de capital. São exemplos: vencimentos e encargos com pessoal, juros da dívida, compra de matérias-primas e bens de consumo, serviços de terceiros, manutenção de equipamentos, subvenções a entidades (para gastos de custeio) e transferência a entes públicos (para gastos de custeio).

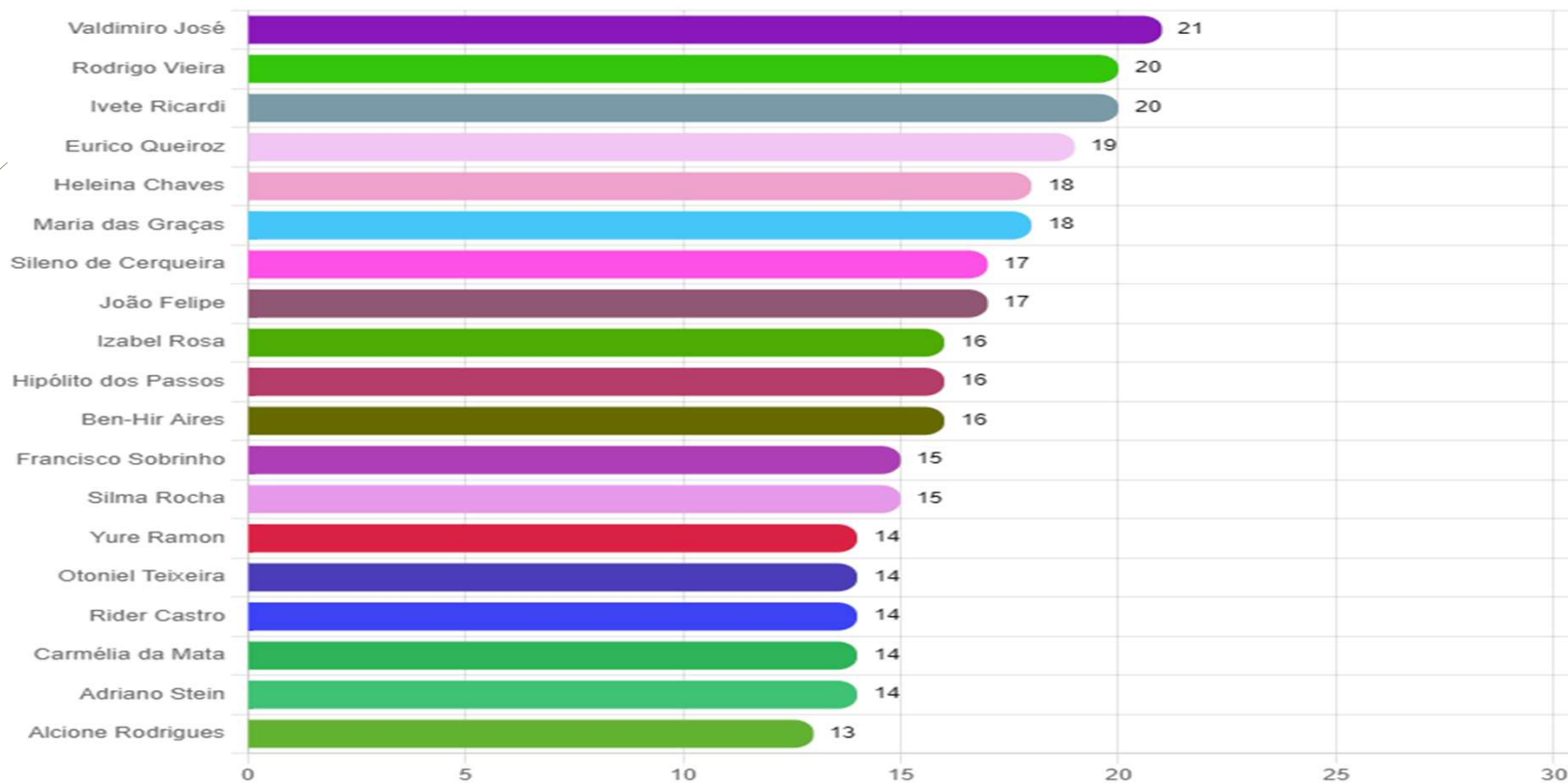
PRODUÇÃO LEGISLATIVA					
2º PERÍODO LEGISLATIVO - (SETEMBRO A DEZEMBRO - 2023)					
SESSÕES PLENÁRIAS					
	Previstas		33		100%
	Realizadas		21		66%
	Não Realizadas		12		34%
TIPOS DAS SESSÕES REALIZADAS					



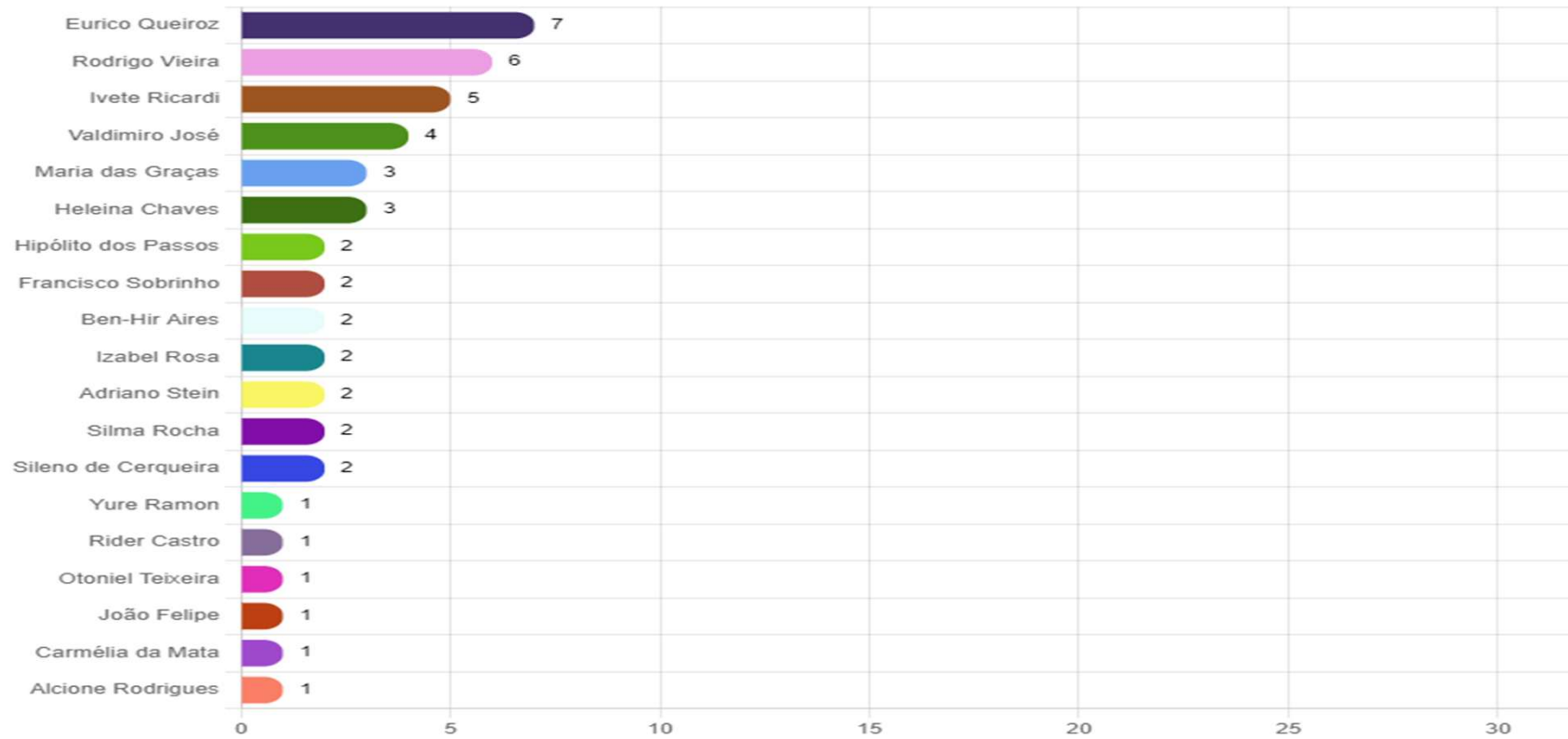
PRODUÇÃO LEGISLATIVA					
2º PERÍODO LEGISLATIVO - (SETEMBRO A DEZEMBRO - 2023)					
SESSÕES PLENÁRIAS					
	Previstas		33		100%
	Realizadas		21		66%
	Não Realizadas		12		34%
COMPARECIMENTO DO VEREADOR					



PRODUÇÃO LEGISLATIVA					
2º PERÍODO LEGISLATIVO - (SETEMBRO A DEZEMBRO - 2023)					
SESSÕES PLENÁRIAS					
	Previstas		33		100%
	Realizadas		21		66%
	Não Realizadas		12		34%
AUSÊNCIA DO VEREADOR					



PRODUÇÃO LEGISLATIVA			
2º PERÍODO LEGISLATIVO - (SETEMBRO A DEZEMBRO - 2023)			
SESSÕES PLENÁRIAS			
Previstas		33	100%
Realizadas		21	66%
Não Realizadas		12	34%
AUSÊNCIA COM JUSTIFICATIVA DO VEREADOR			



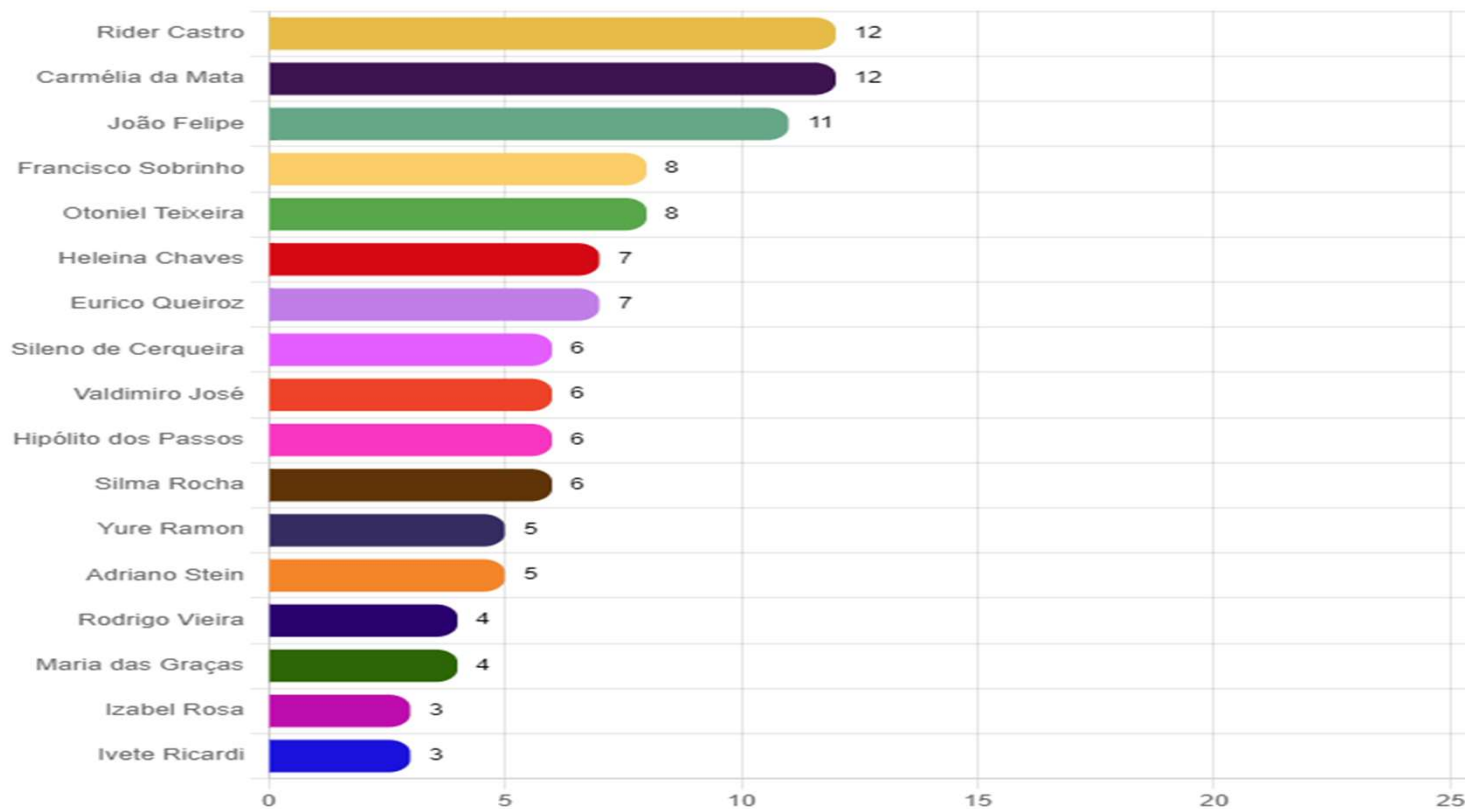
PRODUÇÃO LEGISLATIVA

2º PERÍODO LEGISLATIVO - (SETEMBRO A DEZEMBRO - 2023)

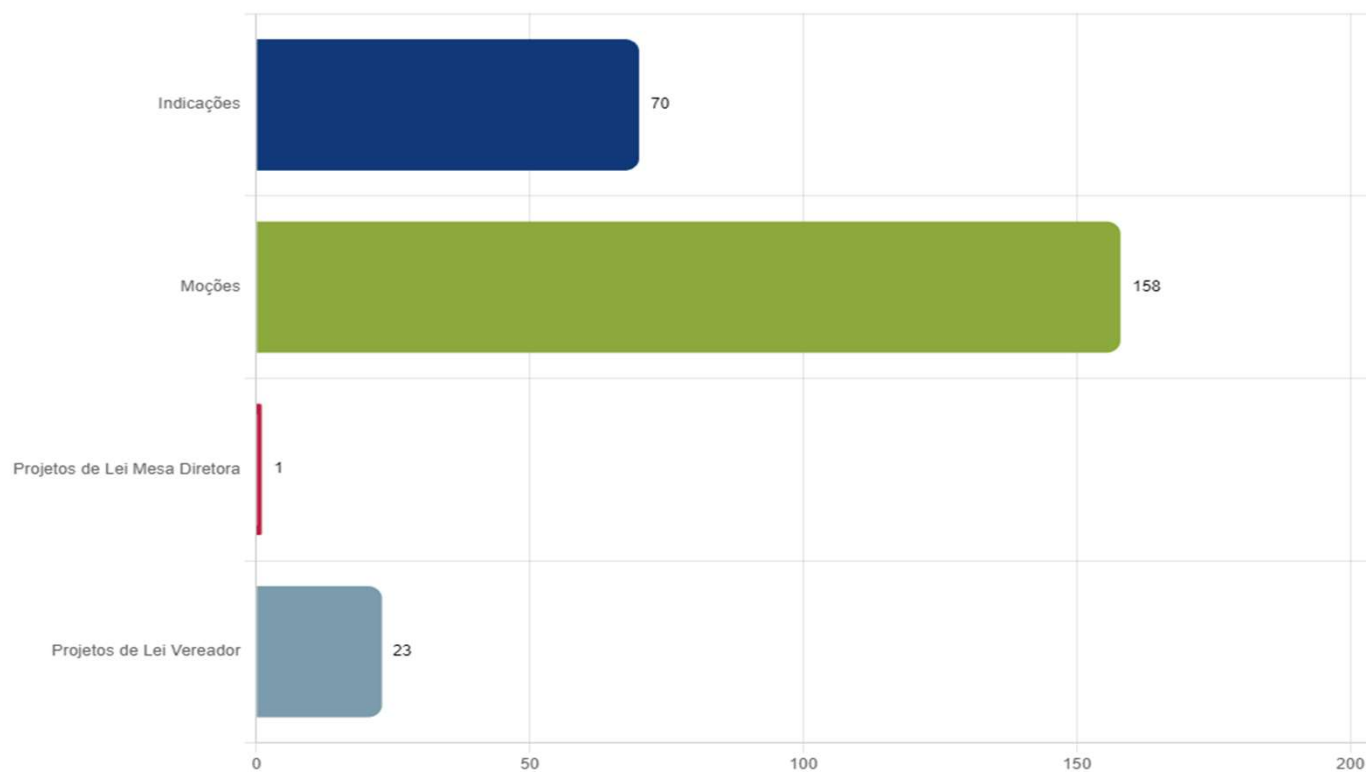
SESSÕES PLENÁRIAS

Previstas	33	100%
Realizadas	21	66%
Não Realizadas	12	34%

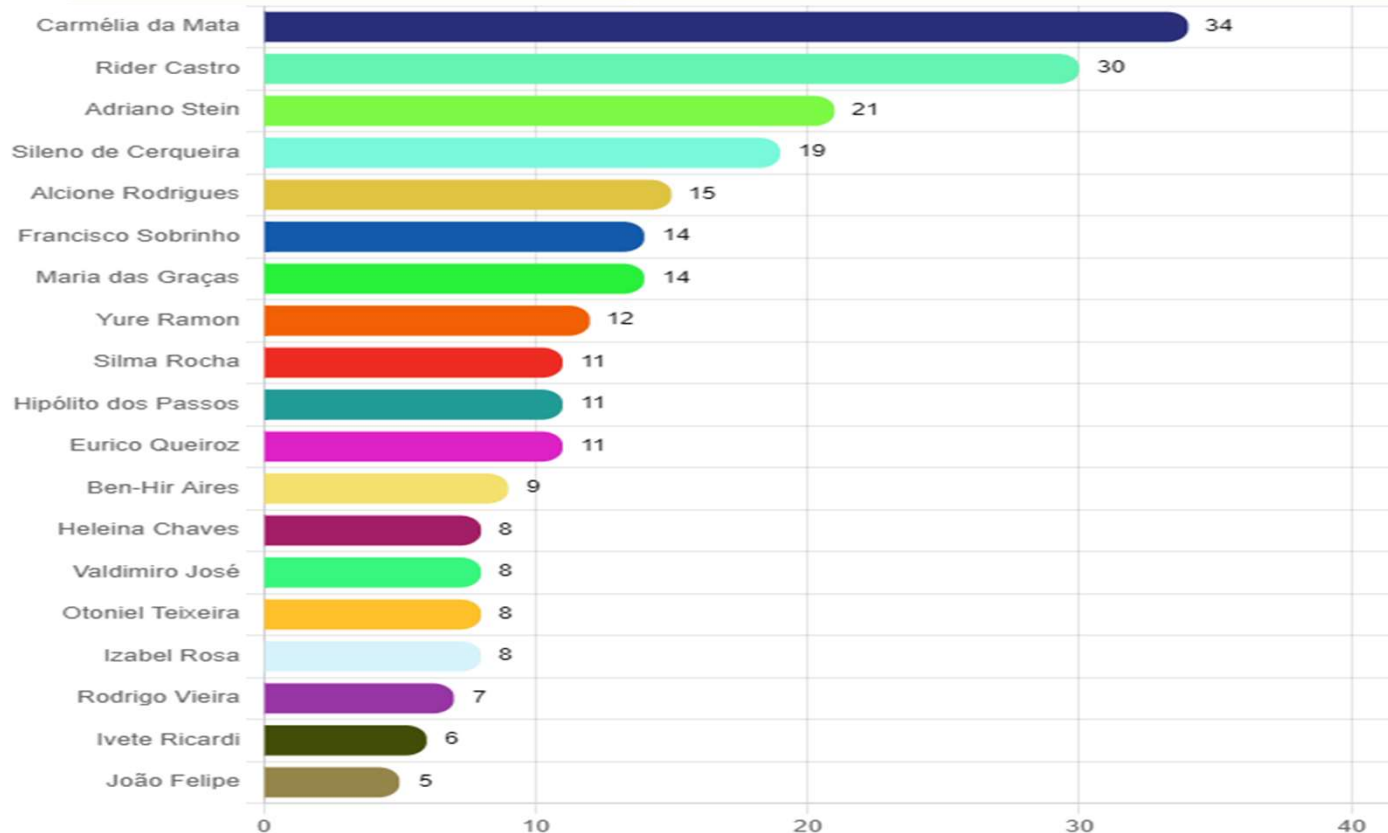
USO DA PALAVRA - (12 MINUTOS)



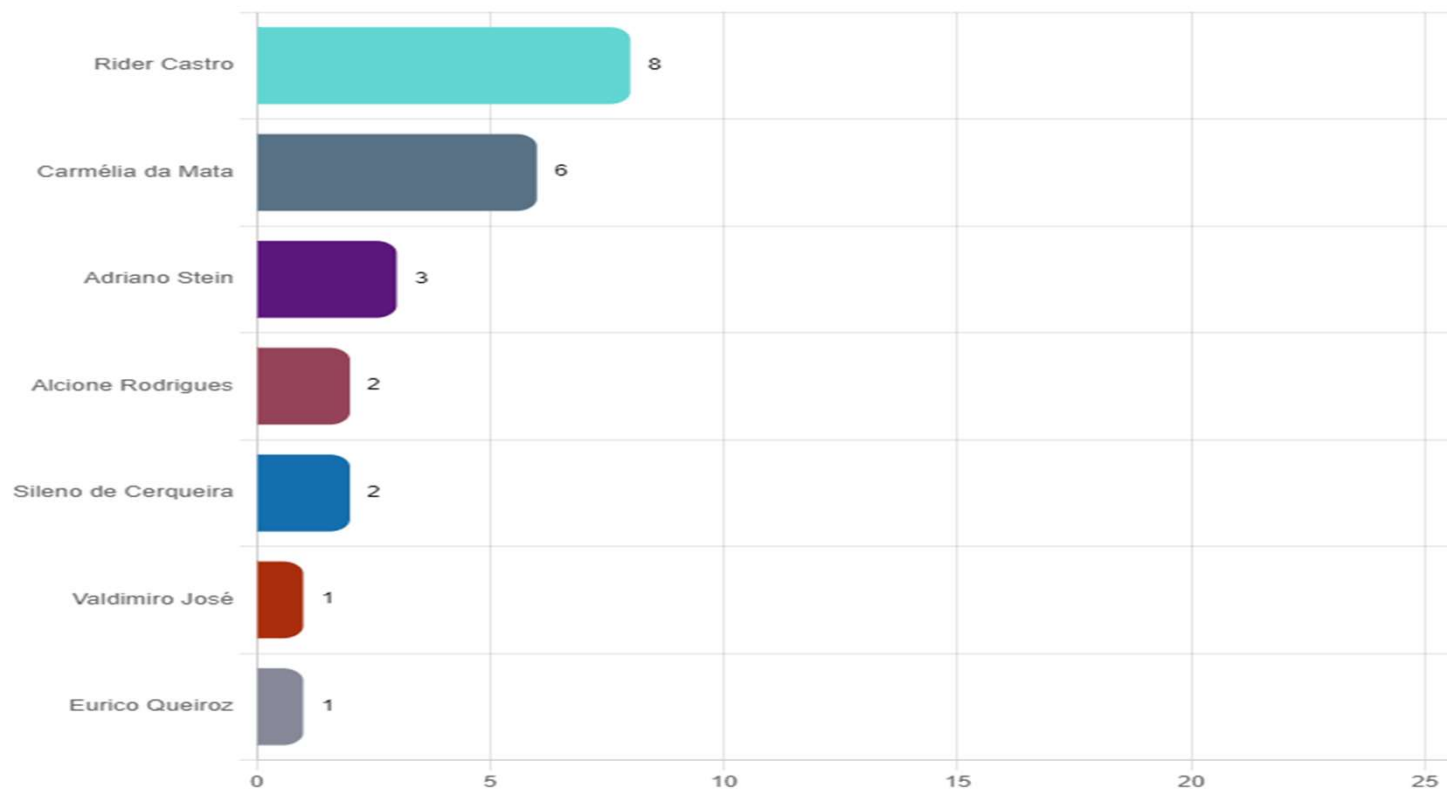
PRODUÇÃO LEGISLATIVA					
2º PERÍODO LEGISLATIVO - (SETEMBRO A DEZEMBRO - 2023)					
SESSÕES PLENÁRIAS					
	Previstas		33		100%
	Realizadas		21		66%
	Não Realizadas		12		34%
TIPO DE PROPOSIÇÕES APRESENTADAS PELOS VEREADORES					



PRODUÇÃO LEGISLATIVA					
2º PERÍODO LEGISLATIVO - (SETEMBRO A DEZEMBRO - 2023)					
SESSÕES PLENÁRIAS					
	Previstas		33		100%
	Realizadas		21		66%
	Não Realizadas		12		34%
QUANTIDADE DE PROPOSIÇÕES APRESENTADAS PELOS VEREADORES					



PRODUÇÃO LEGISLATIVA			
2º PERÍODO LEGISLATIVO - (SETEMBRO A DEZEMBRO - 2023)			
SESSÕES PLENÁRIAS			
Previstas	33	100%	
Realizadas	21	66%	
Não Realizadas	12	34%	
PROJETO DE LEI APRESENTADO POR VEREADOR			



PREFEITURA MUNICIPAL DE BARREIRAS (BA)



ALGUNS NÚMEROS – DESPESAS DE PESSOAL – 3º QUADRIMESTRE DE 2023

PREFEITURA MUNICIPAL DE BARREIRAS - BAHIA

DESPESAS COM SERVIDORES - PERÍODO DE SETEMBRO A DEZEMBRO/23

ORÇAMENTO ANUAL - R\$ 798.579.611,00

	SETEMBRO	OUTUBRO	NOVEMBRO	DEZEMBRO
RECEITA CORRENTE LÍQUIDA MENSAL	R\$ 55.358.381,45	R\$ 63.774.464,84	R\$ 64.530.890,93	R\$ 86.859.746,23
DESPEZA CORRENTE LÍQUIDA MENSAL	R\$ 29.906.007,95	R\$ 30.038.004,04	R\$ 31.342.953,38	R\$ 66.573.914,76
Nº DE SERVIDORES	5.630	5.841	5.923	6.677
TOTAL DE VENCIMENTOS	R\$ 26.090.087,35	R\$ 27.023.542,55	R\$ 27.326.833,77	R\$ 51.888.384,10

(Dados extraídos do site <https://www.tcm.ba.gov.br/controle-social/pessoal/> processados em 07/03/2024 13:18:24)

RCL é resultado do somatório das receitas tributárias, das contribuições, patrimoniais, industriais, agropecuárias, de serviços, transferências correntes e outras receitas correntes, deduzidos a contribuição dos servidores para o custeio do seu sistema de previdência e assistência social e as receitas provenientes da compensação financeira citada no § 9º do art. 201 da CF. é o denominador comum de todos os limites da **LRF**.

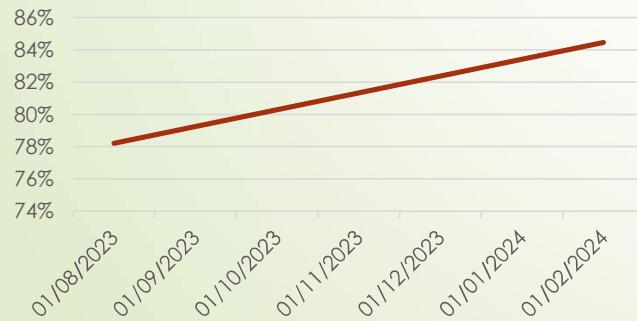
DESPEZA CORRENTE são os gastos de manutenção e funcionamento dos serviços públicos em geral que não contribuem, diretamente, para a formação ou aquisição de um bem de capital. São exemplos: vencimentos e encargos com pessoal, juros da dívida, compra de matérias-primas e bens de consumo, serviços de terceiros, manutenção de equipamentos, subvenções a entidades (para gastos de custeio) e transferência a entes públicos (para gastos de custeio).

Monitoramento Portal da Transparência

Metodologia baseada na Escala Brasil Transparente – Avaliação 360° desenvolvida pela CGU - Controladoria Geral da União
Relatório resumido

Ente Avaliado:		Prefeitura Municipal de Barreiras-BA	Resultado	Bom		Ótimo	
Metodologia Utilizada:		Controladoria Geral da União - Escala Brasil Transparente 360°	NOTA	78,20		84,45	
			DATA	30/08/2023		21/02/2024	
Avaliador			André Carloto Vielmo		André Carloto Vielmo		
Ordem	Detalhamento	Peso do Item	Avaliação 0 = nada 0,5 = Parcial 1 = atendido	Nota	Avaliação 0 = nada 0,5 = Parcial 1 = atendido	Nota	
1	TRANSPARÊNCIA ATIVA	Estrutura organizacional	3,60	1	3,6	1	3,6
3		Receitas	3,00	1	3	1	3
4		Despesas	12,00	0,88	11,5	0,88	11,5
8		Licitações	9,00	0,83	6	0,91	7,5
11		Contratos	5,80	0,875	5,05	0,75	4,3
14		Obras públicas	2,60	0,357	1	0,571	1,5
15		Servidores Públicos	4,00	1	4	1	4
16		Despesas com diárias	4,00	0,7	2,8	0,7	2,8
17		Regulamentação da Lei de Acesso à Informação	2,50	0	0	0	0
18		Relatório estatístico	3,00	0,125	0	0	0
19	Bases de dados abertos	0,50	0,5	0,25	0,5	0,25	
TRANSPARÊNCIA ATIVA				37,2	38,45		
1	TRANSPARÊNCIA PASSIVA	Existência de SIC	9,00	0,25	6	1	9
2		Funcionamento do SIC	41,00	0,64	35	0,85	37
TRANSPARÊNCIA PASSIVA				41	46		

Avaliação do Portal da transparência em percentual Nota



Lei Orçamentária Anual – LOA 2023

Orçamento Municipal - Barreiras-BA 2023 - Fixação de despesas

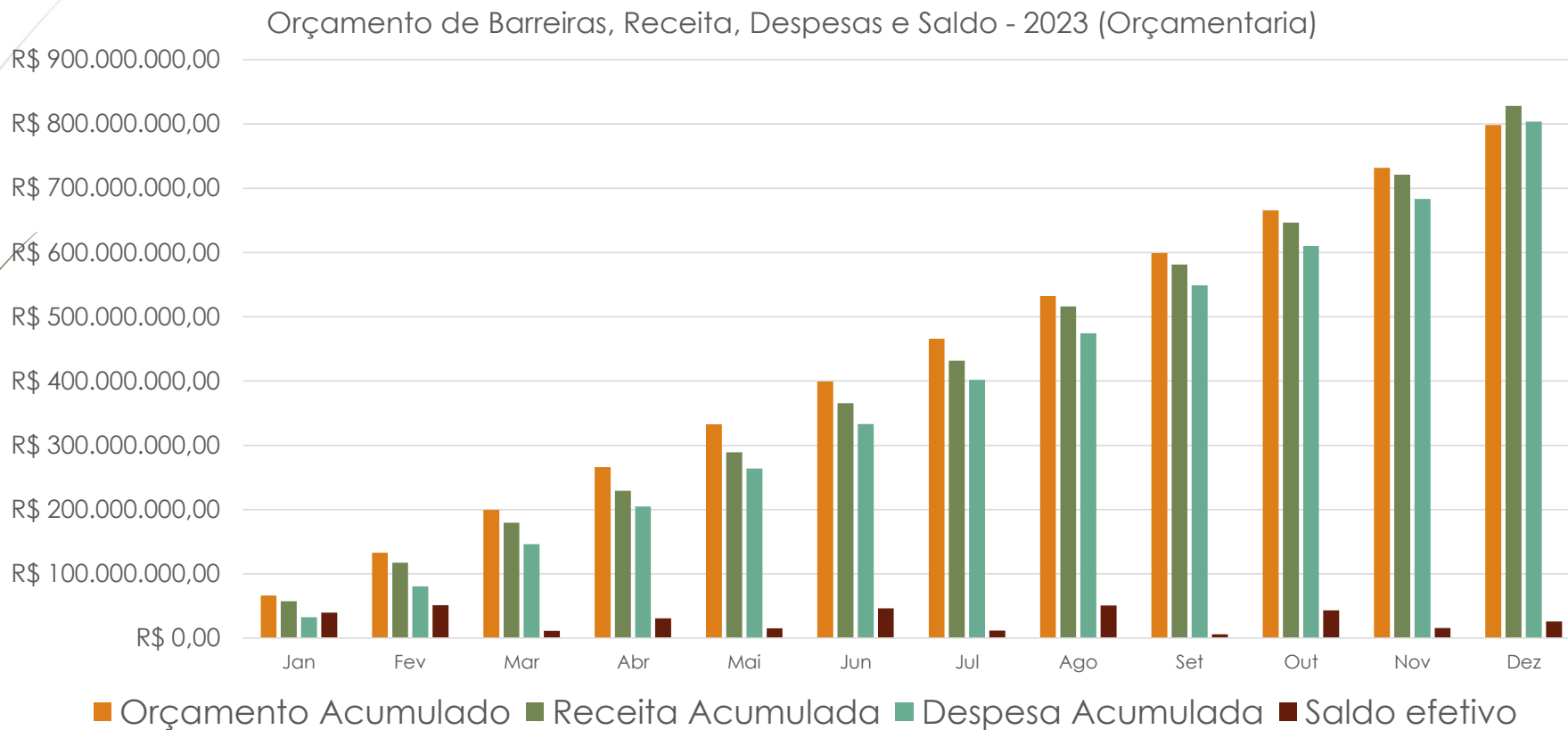
DISCIMIÇÃO	ORÇADO			
	FISCAL	SEGURIDADE	TOTAL	%
Camara Municipal	R\$ 19.974.480,00	R\$ 0,00	R\$ 19.974.480,00	2,50%
Gabinete do Prefeito	R\$ 11.646.368,00	R\$ 0,00	R\$ 11.646.368,00	1,46%
PROCON	R\$ 168.132,00	R\$ 0,00	R\$ 168.132,00	0,02%
Gabinete do Vice-Prefeito	R\$ 797.935,00	R\$ 0,00	R\$ 797.935,00	0,10%
Procuradoria Geral do Município	R\$ 5.089.598,00	R\$ 0,00	R\$ 5.089.598,00	0,64%
Controladoria do Município	R\$ 1.479.437,00	R\$ 0,00	R\$ 1.479.437,00	0,19%
Secretaria de Administração	R\$ 11.342.608,00	R\$ 0,00	R\$ 11.342.608,00	1,42%
Secretaria de Planejamneto	R\$ 2.849.282,00	R\$ 0,00	R\$ 2.849.282,00	0,36%
Secretaria da Fazenda	R\$ 21.094.643,00	R\$ 0,00	R\$ 21.094.643,00	2,64%
Secretaria da Educação. Cultura. Esporte e Lazer	R\$ 19.031.950,00	R\$ 0,00	R\$ 19.031.950,00	2,38%
Fundo Municipal de Educação	R\$ 246.144.645,70	R\$ 0,00	R\$ 246.144.645,70	30,82%
Secretaria Municipal de Saúde	R\$ 0,00	R\$ 21.211.634,00	R\$ 21.211.634,00	2,66%
Fundo Municipal de Saúde	R\$ 0,00	R\$ 199.896.549,20	R\$ 199.896.549,20	25,03%
Sec. Munic. De Assistência e Social Trabalho	R\$ 0,00	R\$ 7.381.049,00	R\$ 7.381.049,00	0,92%
Fundo Municipal de Assistência Social	R\$ 0,00	R\$ 8.052.491,00	R\$ 8.052.491,00	1,01%
Fundo da Criança e do Adolescente	R\$ 0,00	R\$ 299.371,00	R\$ 299.371,00	0,04%
Sec de Infra. Obras, Serviços Públicos e Trans.	R\$ 107.953.907,00	R\$ 0,00	R\$ 107.953.907,00	13,52%
Secretaria de Segurança Cidadã e transito	R\$ 16.483.590,00	R\$ 0,00	R\$ 16.483.590,00	2,06%
Fundo Penitenciário	R\$ 59.255,00	R\$ 0,00	R\$ 59.255,00	0,01%
Sec de Agricultura e Tecnologia	R\$ 11.691.757,00	R\$ 0,00	R\$ 11.691.757,00	1,46%
Sec. De Industria, Comércio e Turismo	R\$ 3.024.530,00	R\$ 0,00	R\$ 3.024.530,00	0,38%
Sec Mun de Meio Ambiente e sustentabilidade	R\$ 11.656.525,00	R\$ 0,00	R\$ 11.656.525,00	1,46%
Fundo do Meio Ambiente	R\$ 419.570,00	R\$ 0,00	R\$ 419.570,00	0,05%
Encargos Gerais do Município	R\$ 68.629.104,10	R\$ 0,00	R\$ 68.629.104,10	8,59%
Reserva de Contingência	R\$ 2.201.200,00	R\$ 0,00	R\$ 2.201.200,00	0,28%
Total Geral	R\$ 561.738.516,80	R\$ 236.841.094,20	R\$ 798.579.611,00	100,00%

Orçamento Anual:
R\$798.579.611,00

<https://prefeitura.barreiras.mt/transparente.com.br/admin//data/loa030123135204.pdf>

Acompanhamento do Orçamento 2023

Orçamento Anual: R\$ 798.579.611,00



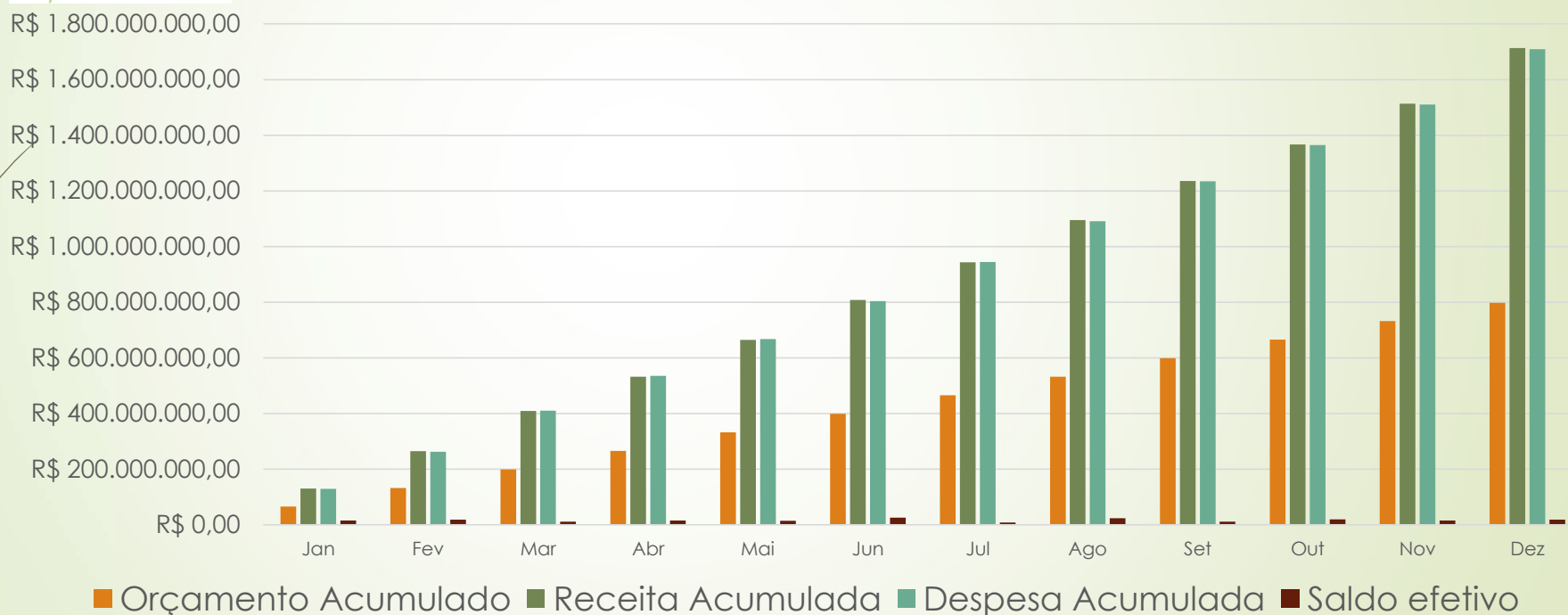
(Dados extraídos do site <https://portaldatransparencia.barreiras.ba.gov.br/balancetes-mensais/> processados em 01/03/2024)

Acompanhamento do Orçamento 2023

Orçamento Anual: R\$ 798.579.611,00



Orçamento, Receitas e Despesas e Saldo 2023 (Orçamentaria + Extra Orçamentária)



(Dados extraídos do site <https://portaldatransparencia.barreiras.ba.gov.br/balancetes-mensais/> processados em 01/03/2024)

PREFEITURA MUNICIPAL DE BARREIRAS (BA)

Como se sabe, endividamento é o aumento do valor ou da quantidade de dívidas de um indivíduo, de um empresa, do governo etc. E aí, você, cidadão acompanha o endividamento do município de Barreiras?

O limite de endividamento definido para os municípios é de **120% da Receita Corrente Líquida**.

Nos slides seguintes vamos tentar explicar alguns conceitos contábeis e ao final vamos apresentar os números apresentados no Relatório de Gestão Fiscal, disponível na portal da transparência no endereço

<https://prefeitura.barreiras.mtransparente.com.br/admin//data/RGESTAOFISCAL050623115040.pdf>

E, então vamos conhecer um pouco do endividamento do nosso município?

O QUE É RECEITA CORRENTE LÍQUIDA

A Receita Corrente Líquida - RCL - é o somatório das receitas correntes, ou seja, receitas de impostos, taxas e contribuições de melhoria, de contribuições, patrimoniais, agropecuárias, industriais, de serviços, transferências correntes e outras receitas correntes do ente da Federação, deduzidos alguns itens explicitados pela própria LRF. As deduções mais relevantes são as repartições de receitas tributárias previstas na constituição e as contribuições dos servidores aos regimes de previdência.

A RCL serve de parâmetro para os limites da despesa total com pessoal, da **Dívida Consolidada Líquida**, das operações de crédito, do serviço da dívida e para a concessão de garantias.

QUAIS OS LIMITE DO ENDIVIDAMENTO?

Os limites da dívida consolidada estabelecidas por resoluções do Senado Federal em termos da **Dívida Consolidada Líquida**, que corresponde a Dívida Consolidada ou Fundada deduzidas as disponibilidades de caixa de demais haveres financeiros.

Dívida Consolidada ou Fundada – (Disponibilidades de Caixa e demais Haveres) = **Dívida Consolidada Líquida**

O limite de endividamento definido para os **municípios é de 120% da Receita Corrente Líquida.**

E OS NÚMEROS DO MUNICÍPIO DE BARREIRAS?

O Relatório de Gestão Fiscal disponibilizado no Portal de Transparência da Prefeitura Municipal relativo ao 3º Quadrimestre de 2023, apresenta os seguintes dados:

Saldo do Exercício de 2023 até o 3º Quadrimestre – Dívida Consolidada – R\$ 559.350.399,35

DÍVIDA CONSOLIDADA LÍQUIDA (DCL) = R\$ 543.810.101,02

RECEITA CORRENTE LÍQUIDA = R\$ 744.912.870,10

RECEITA CORRENTE LÍQUIDA AJUSTADA PARA CÁLCULO DOS LIMITES DE ENDIVIDAMENTO = R\$ 734.512.670,10

% da DC sobre a RCL AJUSTADA = 76,15

% da DCL sobre a RCL = 74,04

Limite definido por Resolução do Senado Federal: **120,00% = R\$ 881.415.204,12**

LIMITE DE ALERTA (inciso III do § 1º do art. 59 da LRF): 108% = R\$ 793.273.683,71

IMPORTANTE: Informações extraídas do site <https://prefeitura.barreiras.mtransparente.com.br/admin//data/RGESTAOFISCAL010224104936.pdf>

E OS NÚMEROS DO MUNICÍPIO DE BARREIRAS? CADASTRO DA DÍVIDA PÚBLICA (CDP) DÍVIDAS VIGENTE NA DATA BASE DE 31/12/2023

Tipo de Ente: Município
UF: BAHIA
Ente: Barreiras
Situação do ente: **Regular**

Status: Atualizado e homologado
Data-base do relatório: 31/12/2023
Data do Status: 31/01/2024
Situação do ente para fins do CAUC: Regular

Dívidas (10) **Garantias Concedidas (0)** PVLs não vinculados (2) Informações Consolidadas Critérios de homologação Histórico de atualizações

Filtros

Situação da dívida

Vigente na data-base Dívida quitada antes da data-base Mostrar registros excluídos

Tipo de dívida

Filtrar Limpar Formulário

● Encerrada ● Vigente não preenchida ● Vigente ● Excluída P: Associada a P/

Resultado

Registro nº ^	Tipo de Dívida ⇅	Credor ⇅	Moeda ⇅	Valor Contratado ⇅	Data de contratação ⇅	Saldo devedor na data-base (R\$) ⇅
P 29.03201.000001-1	Empréstimo ou financiamento	Agência de Fomento do Estado da Bahia S/A	Real	1.500.000,00	18/09/2002	8.589.473,53
29.03201.000003-8	Outras dívidas contratuais	Empresa Baiana de Águas e Saneamento S/A	Real	22.797.669,98	01/08/2012	25.649.157,07
29.03201.000005-4	Parcelamento tributário	União	Real	1.948.473,02	31/12/2016	103.955.501,94
29.03201.000006-2	Parcelamento previdenciário	União	Real	231.257.505,59	31/12/2016	312.279.352,50
29.03201.000007-1	Precatórios	-	Real	1.748.816,49	31/12/2016	9.702.143,25
P 29.03201.000015-1	Empréstimo ou financiamento	Caixa Econômica Federal	Real	30.000.000,00	01/06/2020	25.442.951,32
P 29.03201.000016-0	Empréstimo ou financiamento	Caixa Econômica Federal	Real	30.000.000,00	23/08/2019	23.195.355,46
P 29.03201.000017-8	Empréstimo ou financiamento	Caixa Econômica Federal	Real	40.000.000,00	02/03/2020	10.000.000,00
P 29.03201.000018-6	Empréstimo ou financiamento	Caixa Econômica Federal	Real	40.000.000,00	07/10/2021	7.040.844,75
P 29.03201.000019-4	Empréstimo ou financiamento	Caixa Econômica Federal	Real	30.000.000,00	16/09/2021	33.495.619,53

Informações extraídas do sítio https://sadipem.tesouro.gov.br/sadipem/private/pages/manter_cdp/cdp_list.jsf

E OS NÚMEROS DO MUNICÍPIO DE BARREIRAS? CADASTRO DA DÍVIDA PÚBLICA (CDP) INFORMAÇÕES CONSOLIDADAS – ANO DE 2023

Tipo de Dívida	Valor R\$
Empréstimo ou financiamento	107.764.244,59
Mobiliária	0,00
Parcelamento previdenciário	312.279.352,50
Parcelamento trabalhista	0,00
Parcelamento tributário	103.955.501,94
Precatórios	9.702.143,25
Refinanciamento com a União	0,00
Outras dívidas contratuais	25.649.157,07
Outras dívidas não contratuais	0,00
Total:	559.350.399,35

Tipo de credor	Valor R\$
Empresa Estatal	25.649.157,07
Empresa Não Estatal	0,00
Instituição Financeira Nacional	107.764.244,59
Instituição Financeira Internacional	0,00
União	416.234.854,44
Outro - Pessoa Física	0,00
Outro - Pessoa Jurídica de Direito Privado	0,00
Outro - Pessoa Jurídica de Direito Público	0,00
Outros - não especificados	9.702.143,25
Total:	559.350.399,35

Informações extraídas do sítio https://sadipem.tesouro.gov.br/sadipem/private/pages/manter_cdp/cdp_list.jsf

VOCÊ SABIA!!!!!!!

O município de Barreiras pagou no mês de **dezembro/2023** a quantia de **R\$ 8.463.216,86** a título de (Principal e Correção Monetária) da **Dívida Pública** (financiamentos pagos - em verde) e no **ano de 2023** o montante pago foi na ordem de **R\$ 73.760.455,04**.

Código	Descrição	Fonte de Recurso	Fixada	Alterações	Anulações	Total da	Empenhos do Mês	Até Mês	Liquidações do Mês	Até Mês	Pagamentos do Mês	Até Mês	Empenhada Não Paga	Saldo Disponível
1 PREFEITURA MUNICIPAL DE BARREIRAS														
1.388 ENCARGOS GERAIS DO MUNICÍPIO														
1.3888.28.843.888.2.8888 ENCARGOS GERAIS DO MUNICÍPIO														
3.1.90.91.00	Sentenças Judiciais	1500	0,00	0,00	0,00	0,00	-12.831,99	608.581,62	9.240,00	608.581,62	23.387,85	60.985,72	17.595,90	-608.581,62
3.1.90.91.00	Sentenças Judiciais	1500	290.600,00	713.000,00	164.930,77	838.569,23	9.114,00	229.587,61	9.114,00	229.587,61	9.114,00	29.987,61	0,00	608.581,62
3.1.90.91.00	Sentenças Judiciais	1704	0,00	8.188,89	0,00	8.188,89	0,00	8.188,89	0,00	8.188,89	0,00	8.188,89	0,00	0,00
3.1.90.94.00	Indenizações e Restituições Trabalhistas	1500	28.758,00	0,00	28.758,00	0,00	0,00	0,00	0,00	0,00	0,00	0,00	0,00	0,00
3.2.90.21.00	Juros sobre a Dívida por Contrato	1500	950.580,00	52.800,00	1.003.380,00	0,00	0,00	0,00	0,00	0,00	0,00	0,00	0,00	0,00
3.2.90.22.00	Outros Encargos sobre a Dívida por Contrato	1500	52.517,00	0,00	52.517,00	0,00	0,00	0,00	0,00	0,00	0,00	0,00	0,00	0,00
3.3.90.47.00	Obrigações Tributárias e Contributivas	1500	7.247.768,00	850.000,00	566.800,36	7.530.967,64	372.600,19	7.530.963,18	715.900,29	7.530.963,18	715.900,29	715.900,29	0,00	0,00
3.3.90.47.00	Obrigações Tributárias e Contributivas	1704	39.905,00	0,00	8.611,96	31.293,04	-4.675,49	31.292,55	3.335,76	31.292,55	3.335,76	1.292,55	0,00	0,00
3.3.90.47.00	Obrigações Tributárias e Contributivas	1700	0,00	40.500,00	38.059,85	2.440,15	-37.593,17	2.436,98	79,61	2.436,98	79,61	2.436,98	0,00	0,00
3.3.90.47.00	Obrigações Tributárias e Contributivas	1750	1.807,00	0,00	799,76	1.007,24	-789,35	217,89	0,00	217,89	0,00	217,89	0,00	789,35
3.3.90.91.00	Sentenças Judiciais	1500	515.580,00	50.580,00	6.553,02	559.526,98	62.661,24	559.526,98	62.627,91	559.526,98	62.627,91	59.526,98	0,00	0,00
3.3.90.91.00	Sentenças Judiciais	1704	263.073,00	0,00	263.073,00	0,00	0,00	0,00	0,00	0,00	0,00	0,00	0,00	0,00
3.3.90.92.00	Despesas de Exercícios Anteriores	1500	23.997,00	0,00	23.997,00	0,00	0,00	0,00	0,00	0,00	0,00	0,00	0,00	0,00
4.6.90.71.00	Principal da Dívida Contratual Resgatada	1500	17.238.850,00	10.474.322,73	1.379.051,16	46.334.121,57	2.773.442,63	46.333.742,60	6.018.705,66	46.333.742,60	6.018.705,66	46.333.742,60	0,00	37.897,00
4.6.90.73.00	Correção Monetária da Dívida Contratual Resgatada	1500	725.269,10	5.987.648,66	265.205,52	27.426.712,44	808.981,28	27.426.712,44	2.444.511,20	27.426.712,44	2.444.511,20	27.426.712,44	0,00	0,00
4.6.90.75.00	Correção Monetária das Operações de Crédito por Antecipação da Receita	1500	245.580,00	0,00	245.580,00	0,00	0,00	0,00	0,00	0,00	0,00	0,00	0,00	0,00

Informações extraídas do Demonstrativo da Despesa Orçamentária de dezembro/2023 constante no <https://e.tcm.ba.gov.br/epp/ConsultaPublica/listView.seam>

PREFEITURA/CÂMARA MUNICIPAL DE BARREIRAS (BA)
3º QUADRIMESTRE DE 2023

INFORMAÇÕES CONSOLIDADAS



PREFEITURA/CÂMARA MUNICIPAL DE BARREIRAS (BA)
3º QUADRIMESTRE DE 2023



LICITAÇÃO

	VALOR ESTIMADO	VALOR HOMOLOGADO	ECONOMIA	% RELAÇÃO A ECONOMIA
CADASTRADAS	30.221.577,36	25.914.302,66	4.307.274,70	14,25

PREFEITURA/CÂMARA MUNICIPAL DE BARREIRAS (BA)
3º QUADRIMESTRE DE 2023



MODALIDADE

CONCORRÊNCIA PÚBLICA	0
PREGÃO ELETRÔNICO	6
PREGÃO PRESENCIAL	2
CARTA-CONVITE	0

PREFEITURA/CÂMARA MUNICIPAL DE BARREIRAS (BA)
2º QUADRIMESTRE DE 2023



STATUS

CADASTRADAS	8
ACOMPANHADAS	6
NÃO ACOMPANHADAS	2
SUSPENSA	0
REVOGADA	0
DESERTA	0

Você é a favor do fortalecimento da cultura da cidadania e integridade? Deseja melhoria da gestão Pública?



Então, venha fazer parte do Observatório Social do Brasil – Barreiras (BA).

Somos uma organização não governamental, sem fins econômicos, no exercício da cidadania, visando o controle social e apartidário.

Seja um voluntário! Seja um contribuinte! Seja um mantenedor!

Faça um PIX [23.333.634/0001-61](https://pix.br/23.333.634/0001-61)

“Indignar-se é importante, mas atitude é fundamental”

5 RAZÕES PARA SER UM VOLUNTÁRIO:

- 1. DESENVOLVER NOVAS HABILIDADES**
- 2. AJUDAR UMA CAUSA QUE TE INSPIRA**
- 3. CONHECER PESSOAS INTERESSANTES**
- 4. SE CONECTAR COM A SUA COMUNIDADE**
- 5. EXPANDIR SEUS HORIZONTES.**

Imagem extraída da internet - <https://i.pinimg.com/originals/2f/d6/b0/2fd6b0395b2105d68f168cd192c6b7b3.jpg>

F I M