

# RELATÓRIO DE ATIVIDADES



Imagem extraída de reportagem da Rede Câmara Barreiras

2º QUADRIMESTRE DE 2022

Maio a Agosto de  
2022

**“Indignar-se é importante, mas atitude é fundamental!”**



<b>Prefeito</b>	João Barbosa de Souza Sobrinho [2020]
<b>Gentílico</b>	Barreirense
<b>Área Territorial</b>	8.051,274 km <sup>2</sup> [2020]
<b>População estimada</b>	158.432 pessoas [2021]
<b>Densidade demográfica</b>	17,49 hab/km <sup>2</sup> [2010]
<b>Escolarização 6 a 14 anos</b>	97,5% [2010]
<b>IDHM Índice de Desenvolvimento Humano Municipal</b>	0,721 [2010]
<b>Mortalidade Infantil</b>	13,75 óbitos por mil nascidos vivos [2020]
<b>PIB per capita</b>	R\$ 33.313,17 [2019]



# QUEM SOMOS?

O Observatório Social do Brasil – Barreiras (BA) é uma organização não governamental, sem fins econômicos, no exercício da cidadania, visando o controle social e apartidário.



Venha nos conhecer! A Cidadania agradece!

Fale conosco e nos siga em nossas redes sociais  
Rua Manoel Fernandes dos Santos, 51 – Morada Nobre  
47810-115 - Barreiras (BA)  
+55 77 9 9838-6994

Instagram: [osb\\_barreirasbahia](https://www.instagram.com/osb_barreirasbahia)

Sítio: [barreiras.osbrasil.org.br](http://barreiras.osbrasil.org.br)

Facebook: [facebook.com/OSBarreiras](https://www.facebook.com/OSBarreiras)

E-mail: [barreiras@osbrasil.org.br](mailto:barreiras@osbrasil.org.br)

# MANTENEDORES

O OSB - Barreiras (BA) é mantido pela participação voluntária e financeira de diversos atores da nossa comunidade. Os apoiadores financeiros são pessoas físicas, pessoas jurídicas, entidades de classes, profissionais liberais e agropecuaristas.

É importante salientar que sem esse laço de parceria e confiança, provavelmente, não estaríamos contribuindo para uma sociedade mais justa.

Por fim, ressaltamos que sem essa esperança firme desses diversos contribuintes, bem como sem os trabalhos voluntários, nenhum trabalho poderia ser desenvolvido.

A todos os nossos sinceros agradecimentos!



**SEJA UM  
MANTENEDOR**

Contribua para a manutenção do Observatório Social, para podermos continuar as nossas atividades e trazer muitos benefícios para nosso município.  
**Faça um PIX – CNPJ 23.333.634/0001-61**

## RECEITA/DESPESA - MENSAL

### “Maio a Agosto - 2022

RECEITAS				
	MAIO	JUNHO	JULHO	AGOSTO
Doações via Caixa	1.050,00	1.150,00	750,00	1.480,00
Doações via Banco	750,00	450,00	450,00	500,00
<b>TOTAL</b>	<b>R\$ 1.800,00</b>	<b>R\$ 1.600,00</b>	<b>R\$ 1.200,00</b>	<b>R\$ 1.980,00</b>
DESPESAS OPERACIONAIS				
Ajuda a Voluntários	1.200,00	1.600,00	1.200,00	1.800,00
Taxas Cartorárias/OSB	150,00	150,00	150,00	150,00
Impostos (Diversos)	0,00	0,00	0,00	0,00
Despesas administrativas	0,00	0,00	0,00	0,00
Telefone	58,68	56,96	55,73	57,06
Tarifas bancárias	84,10	102,35	91,15	91,15
<b>TOTAL</b>	<b>R\$ 1.492,78</b>	<b>R\$ 1.909,31</b>	<b>R\$ 1.496,88</b>	<b>R\$ 2.098,21</b>
<b>SUPERÁVIT/DÉFICIT DO EXERCÍCIO</b>	<b>R\$ 307,22</b>	<b>R\$ -309,31</b>	<b>R\$ -296,88</b>	<b>R\$ 118,21</b>

**Obs:** Disponibilizamos os documentos contábeis anualmente em nosso sítio, barra “Transparência” <https://barreiras.osbrasil.org.br>

## ATIVIDADES

## NOSSOS NÚMEROS



Imagem extraída da internet 8Quali

VOLUNTÁRIOS

A composição do OSB-Barreiras é de **25** voluntários\*.

REUNIÃO

Foram realizadas **18** reuniões virtuais para tratar do trabalho do dia-a-dia e atividades previstas no Plano Estratégico.

REUNIÃO PARA EVENTO

Foram recebidos **2** convites via ofícios/e-mails.

VISITAS

A presidente da OAB-Subseção de Barreiras/BA, Dra. Bárbara Scarlett Silveira Mariani no dia 06/07/2022.  
1ª Promotoria de Justiça (MP-BA), Dr. André Luís Silva Fetal no dia 08/07/2022.

## ATIVIDADES

### OFÍCIOS / E-MAILS ENVIADOS



imagem extraída da internet MediaPost

Maio/2022

Foi enviados **2** ofícios/e-mails para parceiros, órgãos públicos e privados.

Junho/2022

Foram enviados **1** ofício/e-mail para os órgão público.

Julho/2022

Foram enviados **1** ofício/e-mail para parceiros, imprensa, órgãos públicos e privados.

Agosto/2022

Foram enviados **4** ofícios/e-mails para os órgãos públicos.

## ATIVIDADES

### OFÍCIOS / E-MAILS RECEBIDOS



Imagem extraída da internet MediaPost

Maio/2022

Foram recebidos **10** ofícios/e-mails de órgão público.

Junho/2022

Foram recebidos **9** ofícios/e-mails de parceiros e órgãos públicos.

Julho/2022

Foram recebidos **12** ofícios/e-mails de órgãos privados.

Agosto/2022

Foram recebidos **25** ofícios/e-mails de parceiros, órgãos públicos e do sistema OSB.



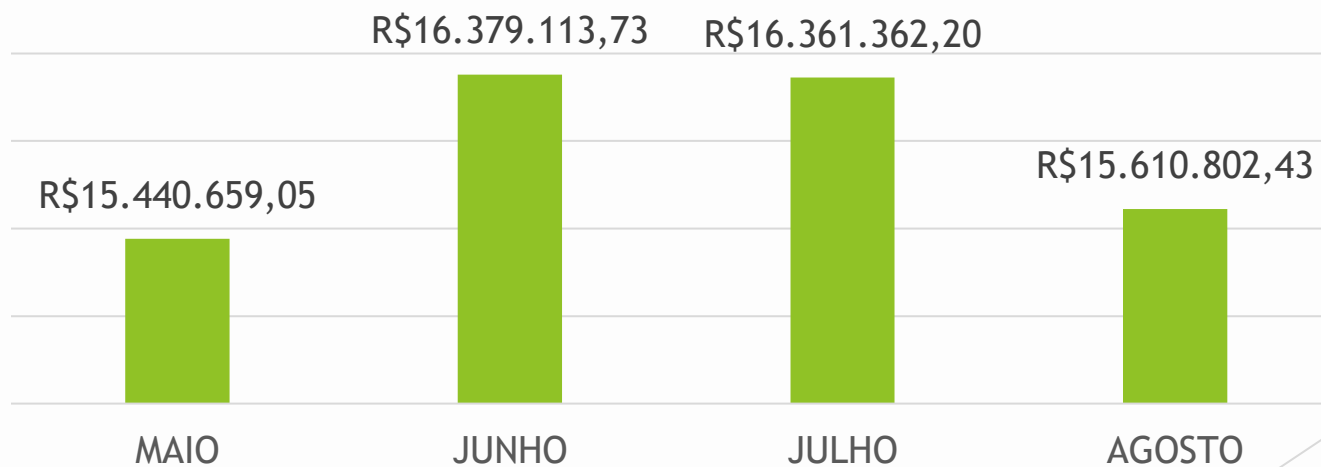
## PREFEITURA MUNICIPAL DE BARREIRAS (BA)

### ALGUNS NÚMEROS DA EDUCAÇÃO NO MUNICÍPIO

#### Gastos com Educação na Manutenção e Desenvolvimento do Ensino



Imagem extraído do sitio <https://br.freepik.com/> em 8/11/2022 às 15:03



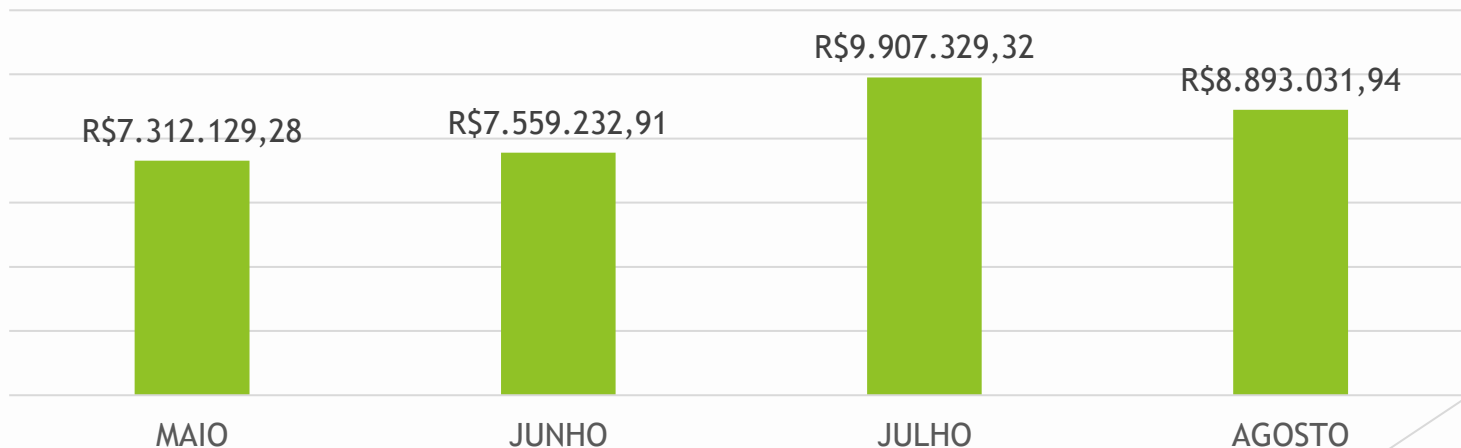
## PREFEITURA MUNICIPAL DE BARREIRAS (BA)

### ALGUNS NÚMEROS DA SAÚDE NO MUNICÍPIO

#### Gastos com Aplicação em Saúde Pública com Recursos Próprios



Imagem extraído do sitio <https://br.freepik.com/> em 8/11/2022 às 15:03



(Dados extraídos do sitio <https://www.tcm.ba.gov.br/porta-da-cidadania/pessoal/> processados em 27/09/2022 12:32:52)

# LOA - Lei Orçamentária Anual

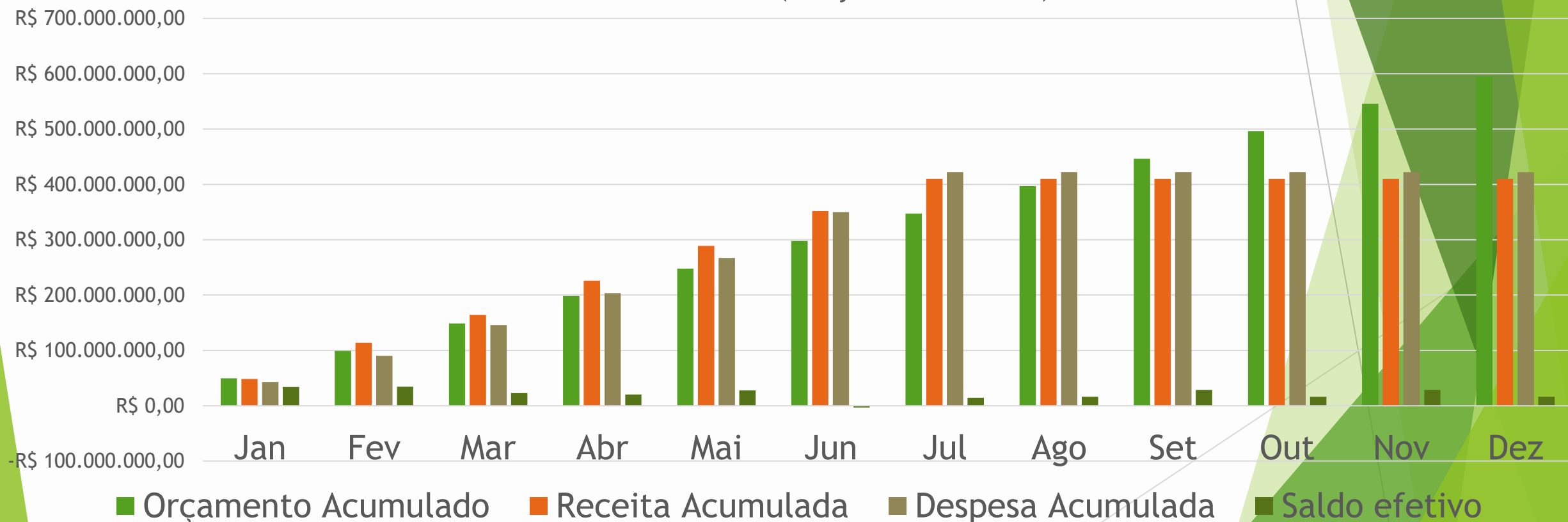
## Orçamento Municipal - Barreiras-BA 2022 - Fixação de despesas

DISCIMINAÇÃO	FISCAL	SEGURIDADE	TOTAL	%
Camara Municipal	R\$ 17.226.305,00		R\$ 17.226.305,00	2,89%
Gabinete do Prefeito	R\$ 9.330.987,00		R\$ 9.330.987,00	1,57%
PROCON	R\$ 234.100,00		R\$ 234.100,00	0,04%
Gabinete do Vice-Prefeito	R\$ 913.422,00		R\$ 913.422,00	0,15%
Procuradoria Geral do Município	R\$ 4.413.396,00		R\$ 4.413.396,00	0,74%
Controladoria do Município	R\$ 1.312.221,00		R\$ 1.312.221,00	0,22%
Secretaria de Administração	R\$ 10.589.039,00		R\$ 10.589.039,00	1,78%
Secretaria de Planejamneto	R\$ 2.746.975,00		R\$ 2.746.975,00	0,46%
Secretaria da Fazenda	R\$ 16.919.907,00		R\$ 16.919.907,00	2,84%
Secretaria da Educação. Cultura. Esporte e Lazer	R\$ 13.499.702,00		R\$ 13.499.702,00	2,27%
Fundo Municipal de Educação	R\$ 163.406.413,76		R\$ 163.406.413,76	27,45%
Secretaria Municipal de Saúde		R\$ 30.384.300,00	R\$ 30.384.300,00	5,10%
Fundo Municipal de Saúde		R\$ 167.562.801,20	R\$ 167.562.801,20	28,15%
Sec. Munic. De Assistência e Social Trabalho		R\$ 5.049.594,00	R\$ 5.049.594,00	0,85%
Fundo Municipal de Assistência Social		R\$ 5.798.451,00	R\$ 5.798.451,00	0,97%
Fundo da Criança e do Adolescente		R\$ 299.633,00	R\$ 299.633,00	0,05%
Sec de Infra. Obras, Serviços Públicos e Trans.	R\$ 72.025.310,00		R\$ 72.025.310,00	12,10%
Secretaria de Segurança Cidadã e transito	R\$ 15.421.477,00		R\$ 15.421.477,00	2,59%
Fundo Penitenciário	R\$ 53.051,00		R\$ 53.051,00	0,01%
Sec de Agricultura e Tecnologia	R\$ 9.528.788,00		R\$ 9.528.788,00	1,60%
Sec. De Industria, Comércio e Turismo	R\$ 3.253.149,00		R\$ 3.253.149,00	0,55%
Sec Mun de Meio Ambiente e sustentabilidade	R\$ 9.897.262,00		R\$ 9.897.262,00	1,66%
Fundo do Meio Ambiente	R\$ 469.409,00		R\$ 469.409,00	0,08%
Encargos Gerais do Município	R\$ 32.886.141,04		R\$ 32.886.141,04	5,53%
Reserva de Contingência	R\$ 2.000.000,00		R\$ 2.000.000,00	0,34%
<b>Total Geral</b>	<b>R\$ 386.127.054,80</b>	<b>R\$ 209.094.779,20</b>	<b>R\$ 595.221.834,00</b>	<b>100,00%</b>

Orçamento Anual: R\$ 595.221.834,00



## Orçamento de Barreiras e soma de Despesas e Receitas até Junho 2022 (Orçamentaria)

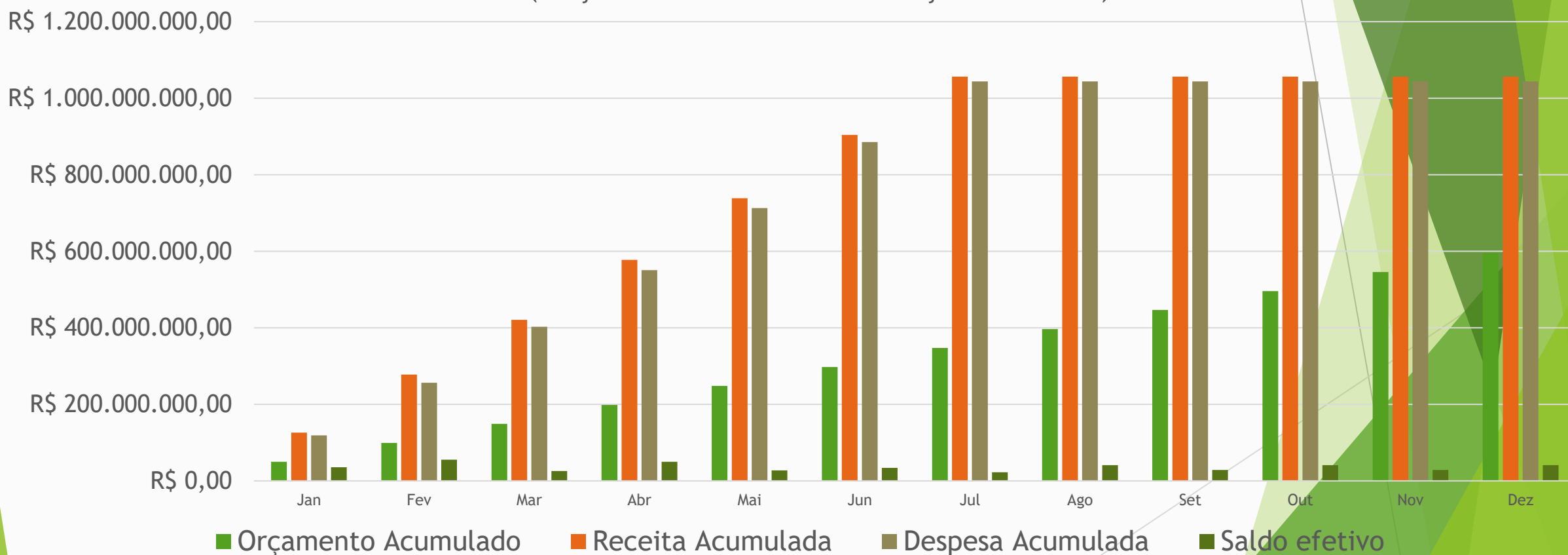




# Acompanhamento do Orçamento 2022

Orçamento Anual: R\$ 595.221.834,00

## Orçamento de Barreiras e soma de Despesas e Receitas até Junho 2022 (Orçamentaria e Extra Orçamentária)



SEUS NÚMEROS

Orçamento Anual: R\$ 595.221.834,00

**Mês de Maio/2022**

Receita corrente líquida mensal - R\$ 62.945.245,13

Receita corrente líquida de abril de 2021 até abril de 2022 - R\$ 622.410.123,80

Despesas corrente líquida mensal - R\$ 26.633.358,28

Despesa corrente líquida de abril de 2021 até 2022 - R\$ 253.303.467,31

Nº de Servidores = 5.623 - Total de Vencimentos = R\$ 21.902.744,58

**Mês de Junho/2022**

Receita corrente líquida mensal - R\$ 51.600.892,79

Receita corrente líquida de maio de 2021 até maio de 2022 - R\$ 631.843.691,53

Despesas corrente líquida mensal - R\$ 28.053.116,70

Despesa corrente líquida de maio de 2021 até maio de 2022 - R\$ 257.385.476,46

Nº de Servidores = 5.588 - Total de Vencimentos = R\$ 21.948.804,60

**SEUS NÚMEROS**

**Orçamento Anual: R\$ 595.221.834,00**

**Mês de Julho/2022**

Receita corrente líquida mensal - **R\$ 58.230.262,58**

Receita corrente líquida de junho de 2021 até junho de 2022 - **R\$ 644.374.342,53**

Despesas corrente líquida mensal - **R\$ 25.379.444,80**

Despesa corrente líquida de junho de 2021 até junho de 2022 - **R\$ 253.603.024,25**

Nº de Servidores = 5.647 - Total de Vencimentos = **R\$ 22.335.769,49**

**Mês de Agosto/2022**

Receita corrente líquida mensal - **R\$ 57.288.400,64**

Receita corrente líquida de julho de 2021 até julho de 2022 - **R\$ 653.387.984,52**

Despesas corrente líquida mensal - **R\$ 25.235.096,89**

Despesa corrente líquida de 03/2021 até 03/2022 - **R\$ 259.032.461,95**

Nº de Servidores = 5.613 - Total de Vencimentos = **R\$22.438.455,47**

CÂMARA MUNICIPAL DE BARREIRAS (BA)  
SEUS NÚMEROS

Orçamento Anual: R\$ 17.226.305,00

**Mês de Maio/2022**

Transferência recebida (Duodécimo) - R\$ 1.884.735,98

Despesas corrente líquida mensal - R\$ 1.103.428,36

Despesa corrente líquida de abril de 2021 até abril de 2022 - R\$ 13.190.463,34

Nº de Servidores = 181 - Total de Vencimentos = R\$ 903.038,40

**Mês de Junho/2022**

Transferência recebida (Duodécimo) - R\$ 1.884.735,98

Despesas corrente líquida mensal - R\$ 1.140.141,06

Despesa corrente líquida de maio de 2021 até maio de 2022 - R\$ 13.370.585,79

Nº de Servidores = 182 - Total de Vencimentos = R\$ 868.505,85



CÂMARA MUNICIPAL DE BARREIRAS (BA)  
SEUS NÚMEROS

Orçamento Anual: R\$ 17.226.305,00

**Mês de Julho/2022**

Transferência recebida (Duodécimo) - R\$ 1.884.735,98

Despesas corrente líquida mensal - R\$ 920.672,89

Despesa corrente líquida de junho de 2021 até junho de 2022 - R\$ 13.307.987,69

Nº de Servidores = 182 - Total de Vencimentos = R\$ 890.114,47

**Mês de Agosto/2022**

Transferência recebida (Duodécimo) - R\$ 1.884.735,98

Despesas corrente líquida mensal - R\$ 1.317.362,92

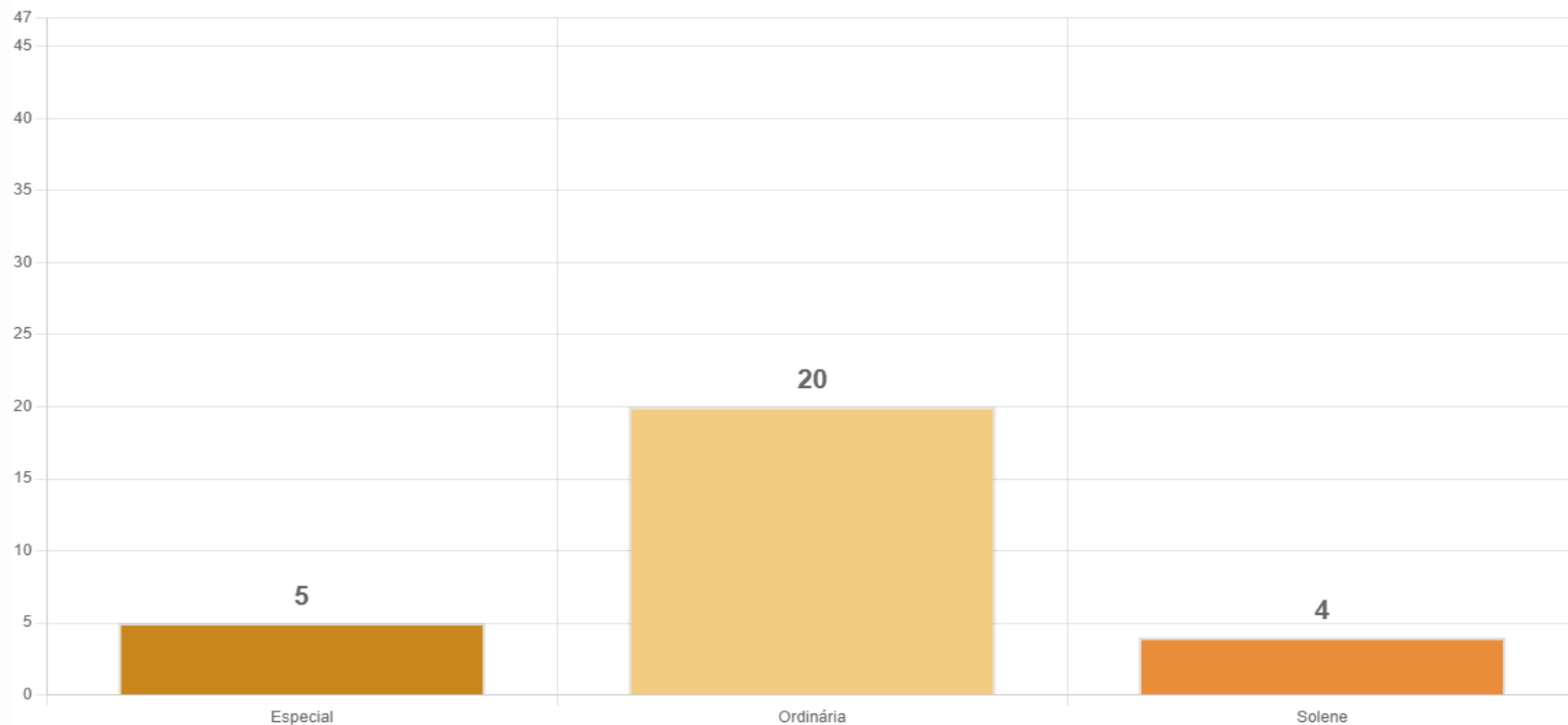
Despesa corrente líquida de julho de 2021 até julho de 2022 - R\$ 13.649.438,47

Nº de Servidores = 182 - Total de Vencimentos = R\$ 886.492,48

Das **47 (quarenta e sete)** Sessões Plenárias previstas para o 1º Período Ordinário de 2022, foram realizadas apenas **29 (vinte e nove)** sessões. Com base nesse cenário apresentamos o gráfico abaixo.

Gráfico 1

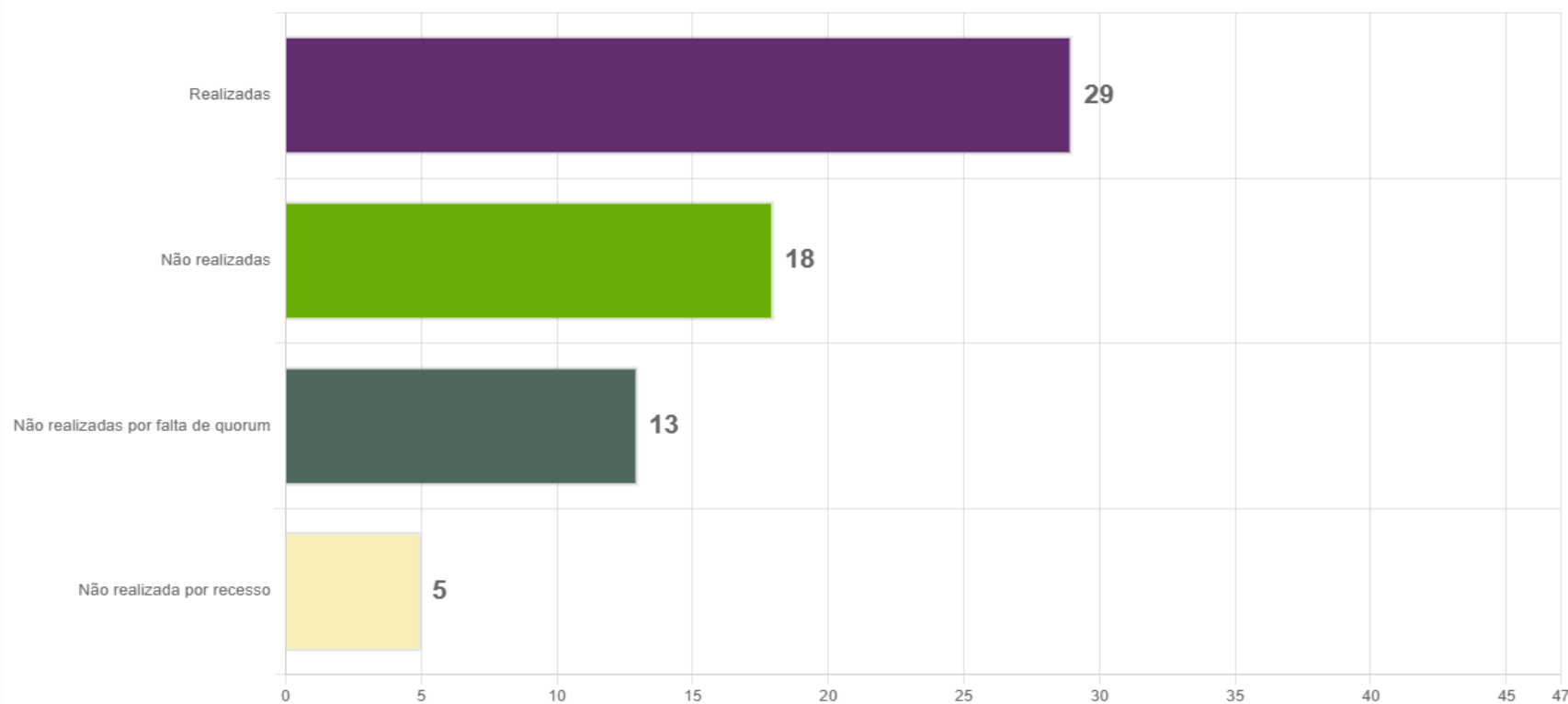
DAS SESSÕES DA CÂMARA – 1º PERÍODO ORDINÁRIO DE 2022



### Produção legislativa - 1º Período Ordinário de 2022

Das **47 (quarenta e sete)** Sessões Plenárias previstas para o 1º Período Ordinário de 2022, foram realizadas apenas **29 (vinte e nove)** sessões. Com base nesse cenário apresentamos o gráfico abaixo.

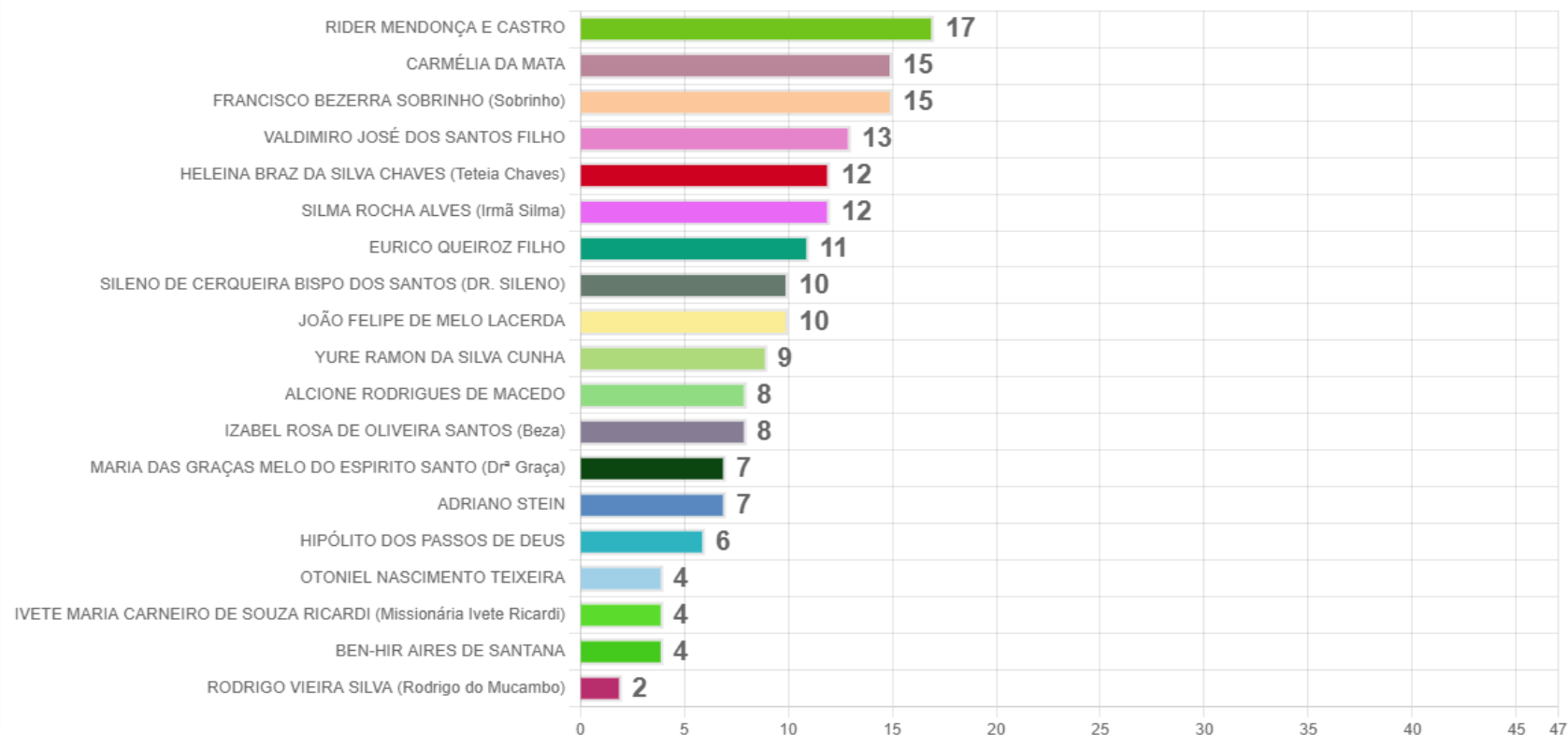
DAS SESSÕES REALIZADAS E NÃO REALIZADAS – 1º PERÍODO ORDINÁRIO DE 2022



### Produção legislativa - 1º Período Ordinário de 2022

Das **47 (quarenta e sete)** Sessões Plenárias previstas para o 1º Período Ordinário de 2022, foram realizadas apenas **29 (vinte e nove)** sessões. Com base nesse cenário apresentamos o gráfico abaixo.

DO USO DA PALAVRA NAS SESSÕES DA CÂMARA (EXPEDIENTE) – 1º PERÍODO ORDINÁRIO DE 2022 (02 DE FEVEREIRO A 17 DE JULHO/2022)

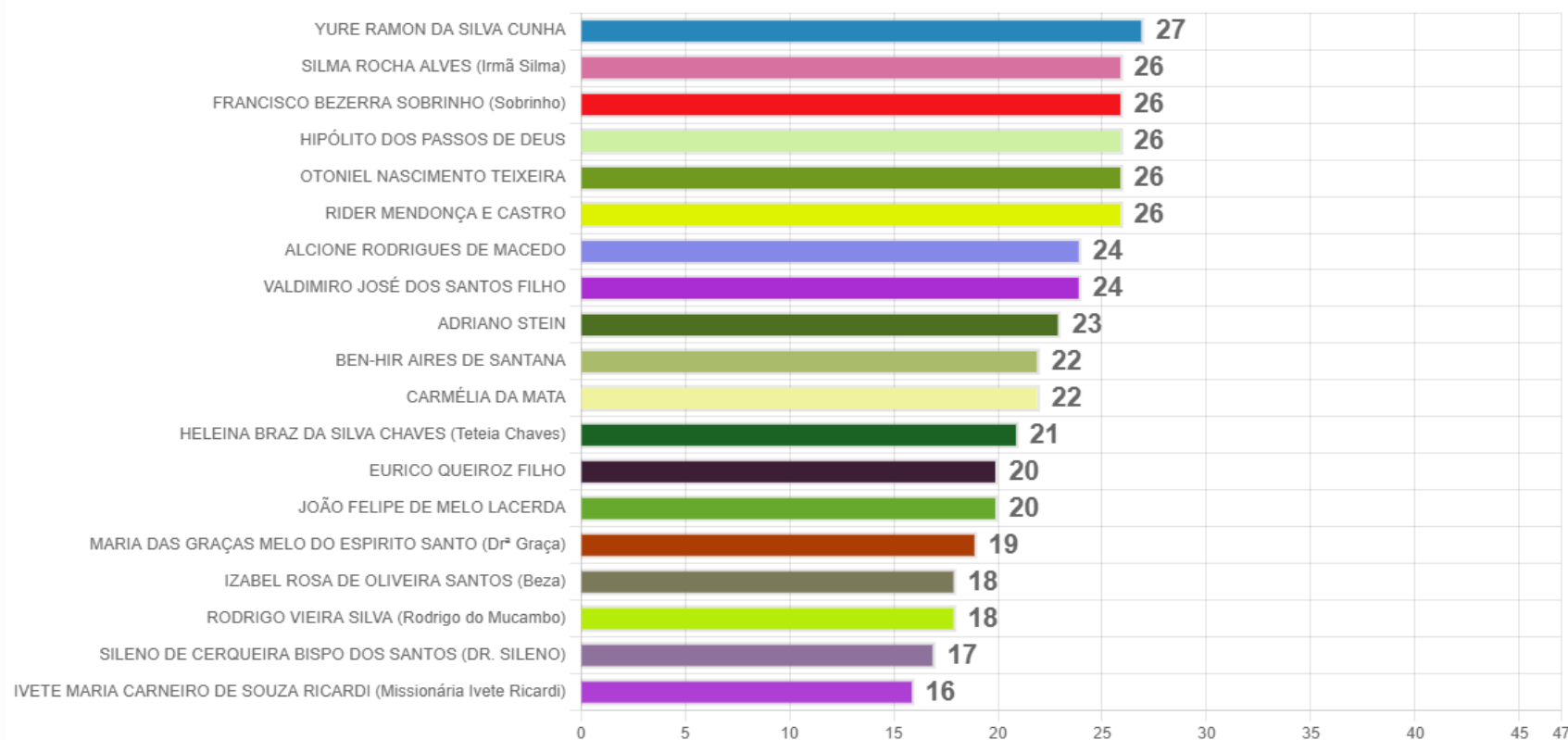




### Produção legislativa - 1º Período Ordinário de 2022

Das **47 (quarenta e sete)** Sessões Plenárias previstas para o 1º Período Ordinário de 2022, foram realizadas apenas **29 (vinte e nove)** sessões. Com base nesse cenário apresentamos o gráfico abaixo.

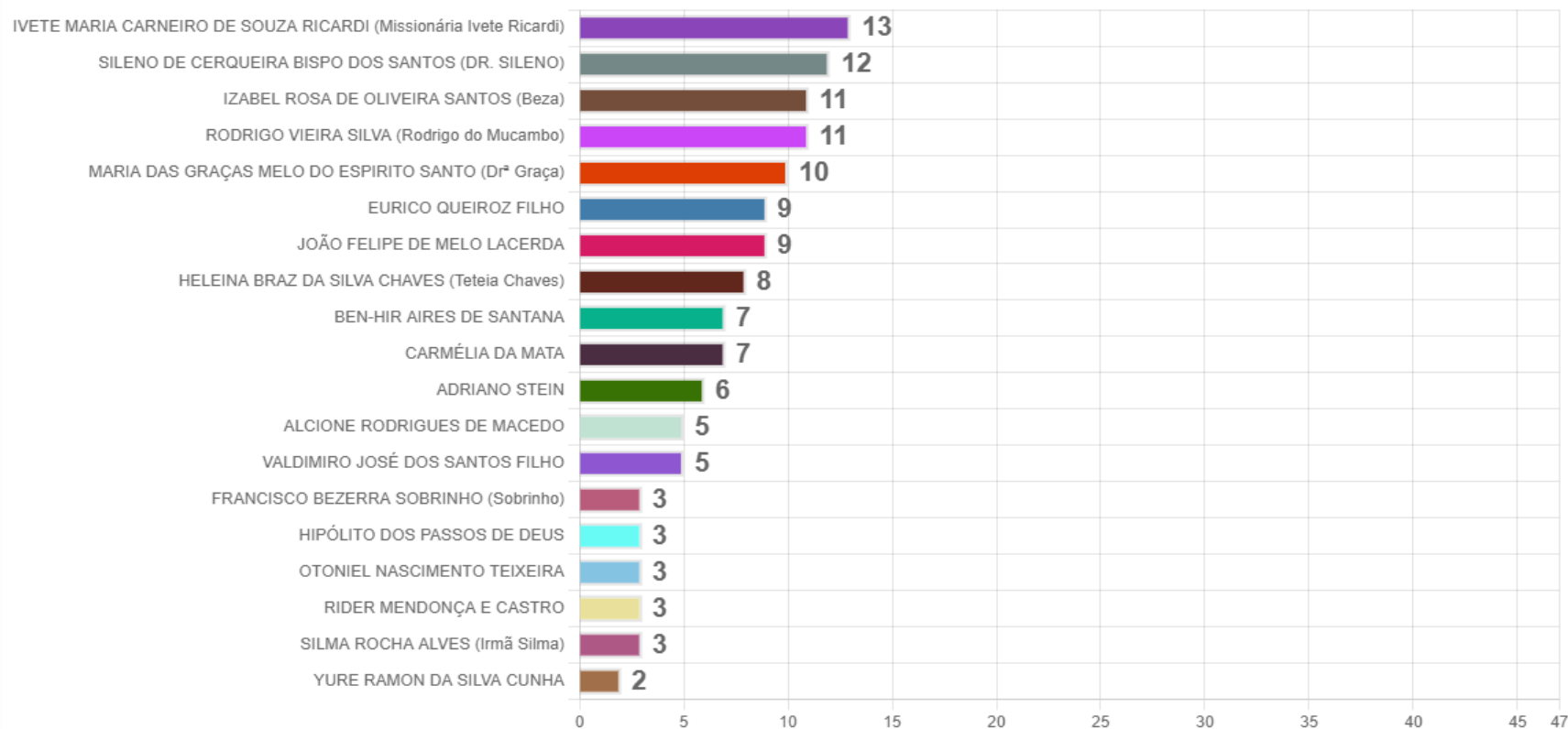
ASSIDUIDADE DOS VEREADORES NAS SESSÕES – 1º PERÍODO ORDINÁRIO DE 2022.



### Produção legislativa - 1º Período Ordinário de 2022

Das **47 (quarenta e sete)** Sessões Plenárias previstas para o 1º Período Ordinário de 2022, foram realizadas apenas **29 (vinte e nove)** sessões. Com base nesse cenário apresentamos o gráfico abaixo.

#### AUSÊNCIAS DOS VEREADORES NAS SESSÕES – 1º PERÍODO ORDINÁRIO DE 2022.



### Produção legislativa - 1º Período Ordinário de 2022

Das **47 (quarenta e sete)** Sessões Plenárias previstas para o 1º Período Ordinário de 2022, foram realizadas apenas **29 (vinte e nove)** sessões. Com base nesse cenário apresentamos o gráfico abaixo.

#### AUSÊNCIAS JUSTIFICADAS DOS VEREADORES NAS SESSÕES – 1º PERÍODO ORDINÁRIO DE 2022.

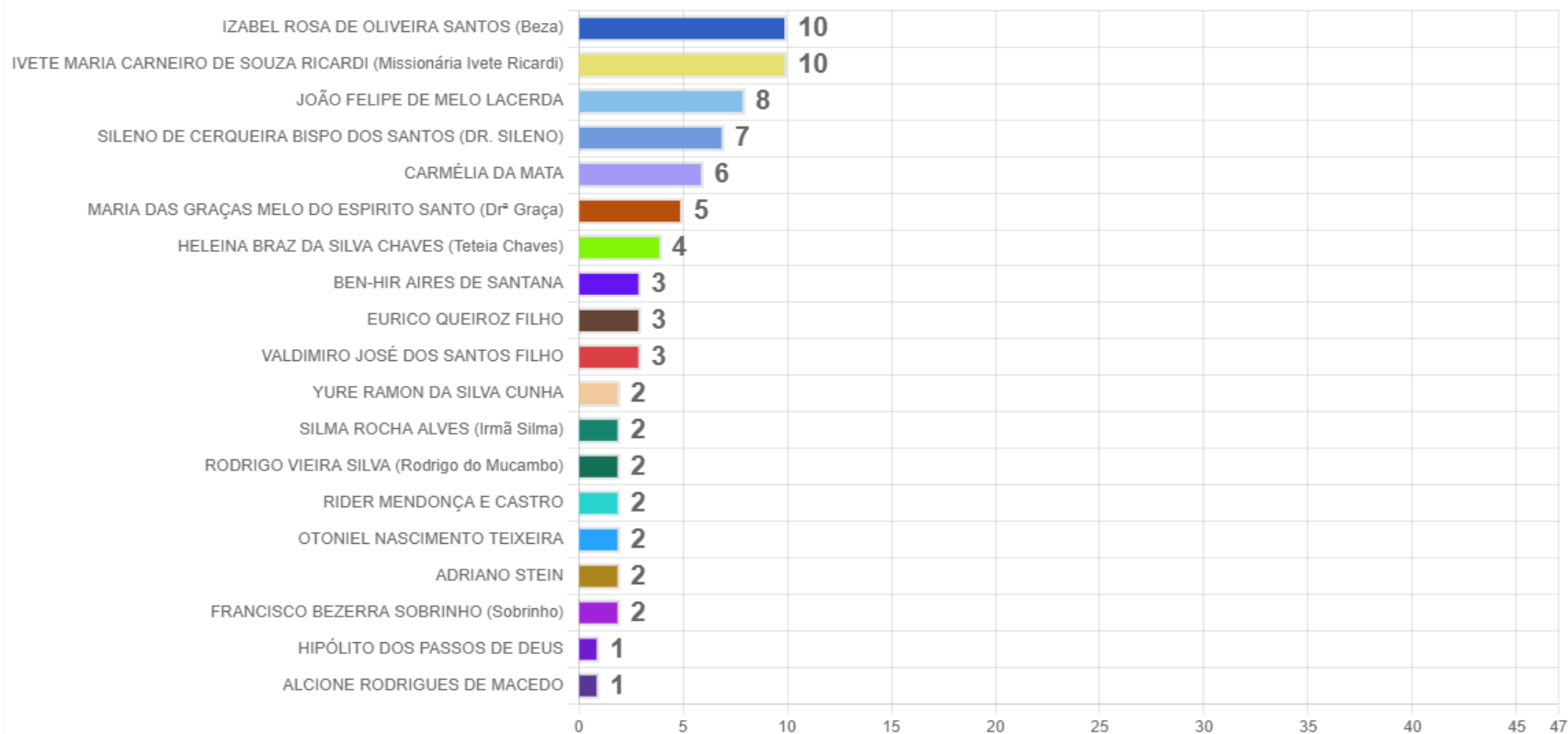




Imagem extraída da internet Fabricio Domingues Jusbrasil

**PREFEITURA/CÂMARA MUNICIPAL DE BARREIRAS (BA)**  
**2º QUADRIMESTRE DE 2022**

	<b>VALOR ESTIMADO</b>	<b>VALOR HOMOLOGADO</b>	<b>ECONOMIA</b>	<b>% RELAÇÃO A ECONOMIA</b>
<b>CADASTRADAS</b>	<b>6.110.717,47</b>	<b>4.527.874,84</b>	<b>1.582.842,63</b>	<b>25,90</b>



Imagem extraída da internet Fabricio Domingues Jusbrasil

**PREFEITURA/CÂMARA MUNICIPAL DE BARREIRAS (BA)  
2º QUADRIMESTRE DE 2022**

**MODALIDADE**

<b>CONCORRÊNCIA PÚBLICA</b>	<b>0</b>
<b>PREGÃO ELETRÔNICO</b>	<b>6</b>
<b>PREGÃO PRESENCIAL</b>	<b>4</b>
<b>CARTA-CONVITE</b>	<b>0</b>





Imagem extraída da internet Fabricio Domingues Jusbrasil

**PREFEITURA/CÂMARA MUNICIPAL DE BARREIRAS (BA)**  
**2º QUADRIMESTRE DE 2022**

**STATUS**

<b>CADASTRADAS</b>	<b>10</b>
<b>ACOMPANHADAS</b>	<b>2</b>
<b>NÃO ACOMPANHADAS</b>	<b>5</b>
<b>SUSPENSA</b>	<b>1</b>
<b>REVOGADA</b>	<b>0</b>
<b>DESERTA</b>	<b>2</b>

**Você é a favor do fortalecimento da cultura da cidadania e integridade? Deseja melhoria da gestão Pública?**

**Então, venha fazer parte do Observatório Social do Brasil – Barreiras (BA).**

**Somos uma organização não governamental, sem fins econômicos, no exercício da cidadania, visando o controle social e apartidário.**

**Seja um voluntário!**

**Seja um contribuinte!**

**Seja um mantenedor!**

**“Indignar-se é importante, mas atitude é fundamental”**



*“Por vezes sentimos que aquilo que fazemos não é senão uma gota de água no mar. Mas o mar seria menor se lhe faltasse uma gota.”  
- Madre Teresa de Calcutá*

F I M